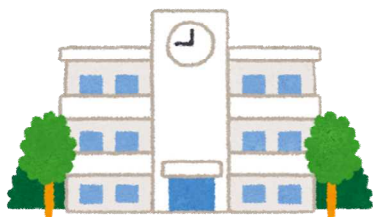



保存版

# けやきっこマップ



「いらすとや」

船橋市立二宮小学校 PTA

## 校外対策部員一同

昨今、子どもを狙った悪質な犯罪が増える中、二宮小学校では、犯罪防止の目的で始めました[ひまわり110番]プレートの設置箇所や学校周辺の様子を知っていただくために、「けやきっ子マップ」を作成いたしました。

お子さんと一緒に学区内の危険な場所を知っておくことは、子どもたちの安全を守るためにとても大切なことです。1枚1枚ページをめくって、ご家庭で、日頃よりお子さんと確認してください。

全PTA参加の「けやきっ子パトロール」にもご協力いただいで、安全に子どもたちが小学校生活を送れますように、部員一同願っております。

\*[ひまわり110番]プレートとは、緊急避難先として、駆け込んできた児童を保護し、警察への連絡などをしてくださる個人宅や店舗です。

## お子さんと一緒にお読みください

### 子どもが必ず守ること

- だれと、どこで遊んで、何時に帰るかをうちのの人にきちんと知らせてから遊びましょう！
- 下校時や外で遊ぶ時は、なるべくひとりにならないようにしましょう！
- 暗くなる前に帰るようにしましょう！
- 車から声をかけられても、むやみに近づいたり車に乗ったりしないこと！
- 不審な車が近づいたら、注意して車から離れること！
- 知らない人に道を聞かれたら、その場で教えるか、大人の人に聞いてもらいましょう！
- 知らない人に誘われても、絶対について行かないこと！
- 知らない人から物をもらったり、買ってもらったりしないこと！
- キケンを感じたときは、大声で助けを呼び、近くの家や、[ひまわり110番]の家に逃げ込み助けをもとめましょう！
- 友達が連れて行かれそうになったら、大声で助けをもとめるか、近くの大人の人に知らせること！（車のナンバー、形、色などを覚えておくようにしましょう）
- 不審者や変質者を見かけたら、すぐに110番すること！
- 交通ルールを守り、横断歩道・信号のあるところで横断しましょう！
- 自転車・キックボードはルールを守ってけがのないように乗りましょう！
- 不審者を見かけたら靴を覚えておくように！



### 知っていますか？ ひまわりマーク

ご近所で、ひまわりの花の中に『110番』と書かれているプレート  
をフェンスなどに取り付けてある家を見かけることはありませんか？  
このプレートは「ひまわりマーク」とよばれているもので、昭和49  
年12月に船橋市PTA連合会が市の補助を受けて作成したもので、約  
50年の歴史をもつものなのです。また、始まりが（昭和48年）こ  
の二宮小学校区だということをご存知でしたか？  
現在、二宮小学校区には、各自治会・町会のご協力により、約160  
ヶ所設置されています。



この「ひまわりマーク」運動は、犯罪の発生  
を未然に防ぎ、地域の連帯意識を強めること  
を目的としており、子どもたちがいたずらや  
盗難などの被害を受けそうになった時、この  
プレートのある家に助けを求めることができ  
るようになっています。もちろん子ども達だ  
けではなく、大人にとっても心強いマークな  
のです。「ひまわりマーク」の効果について  
は、被害の減少が報告されており、警察及び  
青少年センターもその効果の大きさについて  
は、毎年、認めているところです。このプレ  
ートは、現在「緑色」は新しいタイプのもの  
で、PTAの希望により反射板になっています。

破損したり消耗などにより文字がみえにくくなったものから徐々に  
新しいものに取り替えているところです。もう一度、地域やご家庭で  
子どもたちと「ひまわりマーク」について確認しましょう！

### ～～ ひまわり110番 ～～～

もしも、あなたの身近で事件が発生したり、児童生徒や被害者が助け  
を求めたときは、あわてず、次の要領で電話をお願い致します。

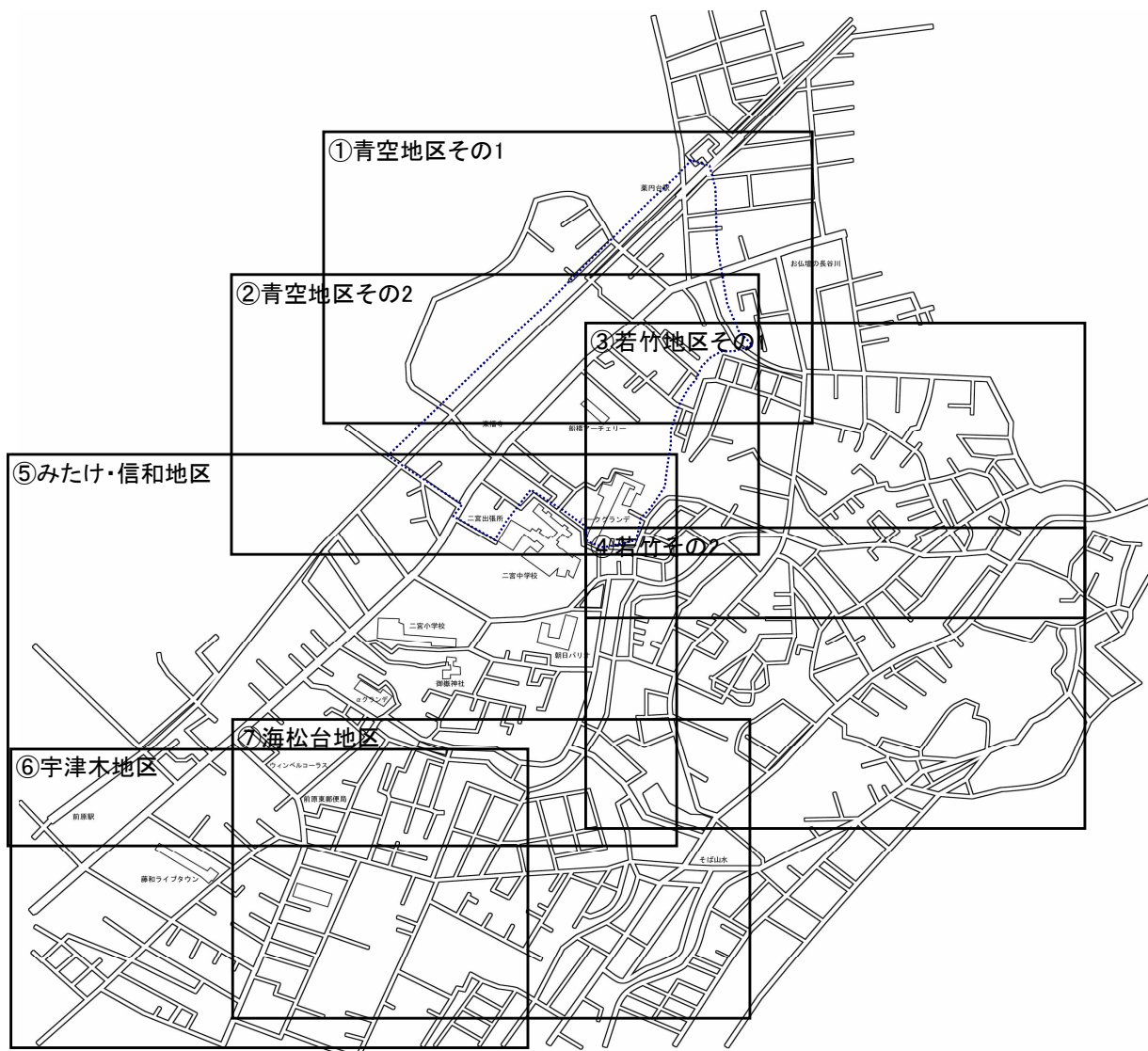
- \* 事件の内容（痴漢、拳動不審者、交通事故、押し売り、窃盗、引っ  
たくり等）
- \* 発生地または目印
- \* 犯人の特徴、逃げた方向
- \* 電話した人の名前

- ◎ 『110番通報』は『110番』または下記の交番をお願いします。  
前原交番 Tel 478-5550  
薬円台交番 Tel 466-3541  
船橋東警察署 Tel 467-0110
- ◎ 被害者が児童生徒の場合は、学校へも連絡をお願いします。  
二宮小学校 Tel 477-4567

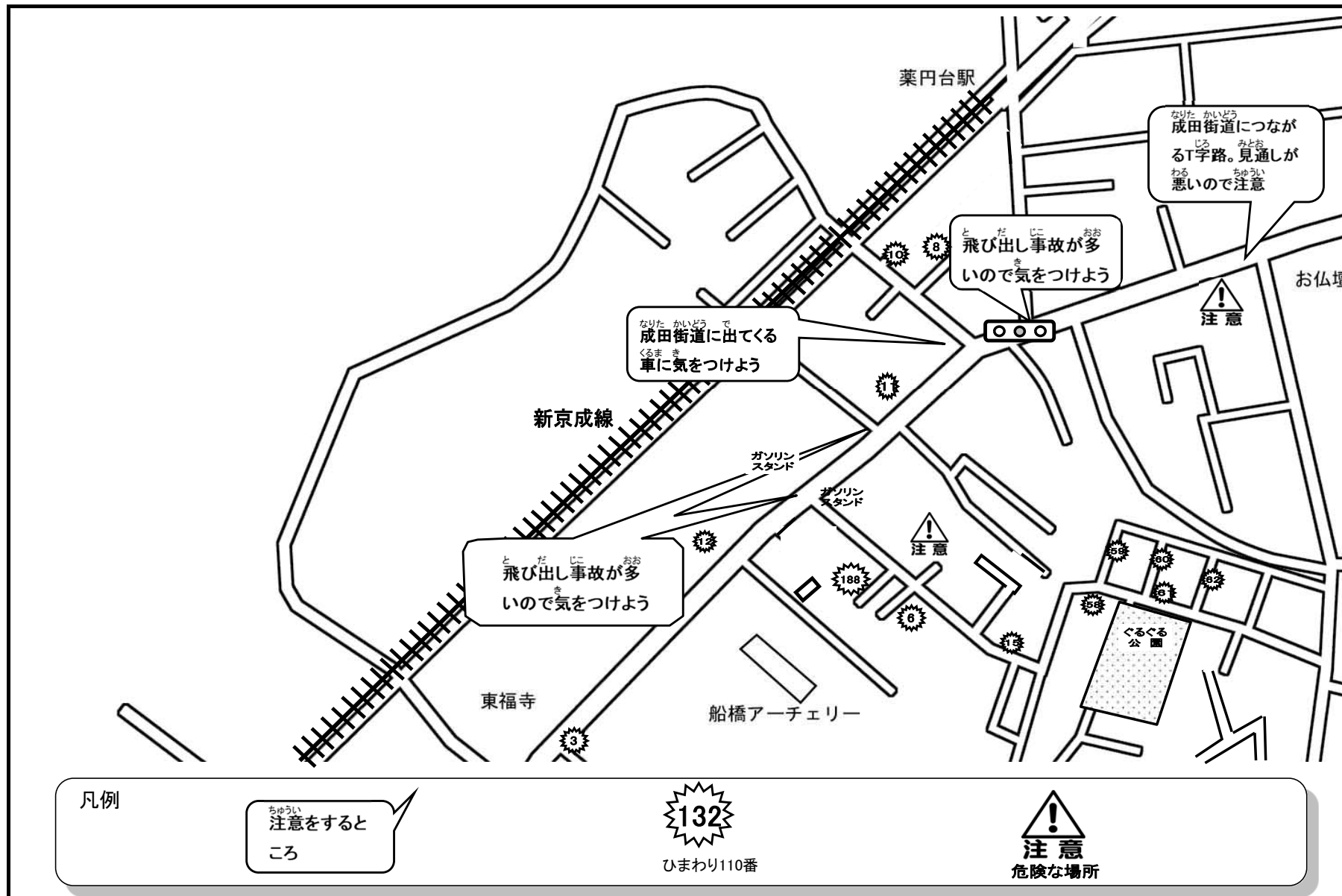
「ひまわりマーク」のプレートがなくても危険を感じたら、大きな声  
で助けを求めるか近くのお家に駆け込むよう、子供たちと話し合っ  
ておきましょう！



# 二宮小学校通学区区域図



# ① 青空地区その1



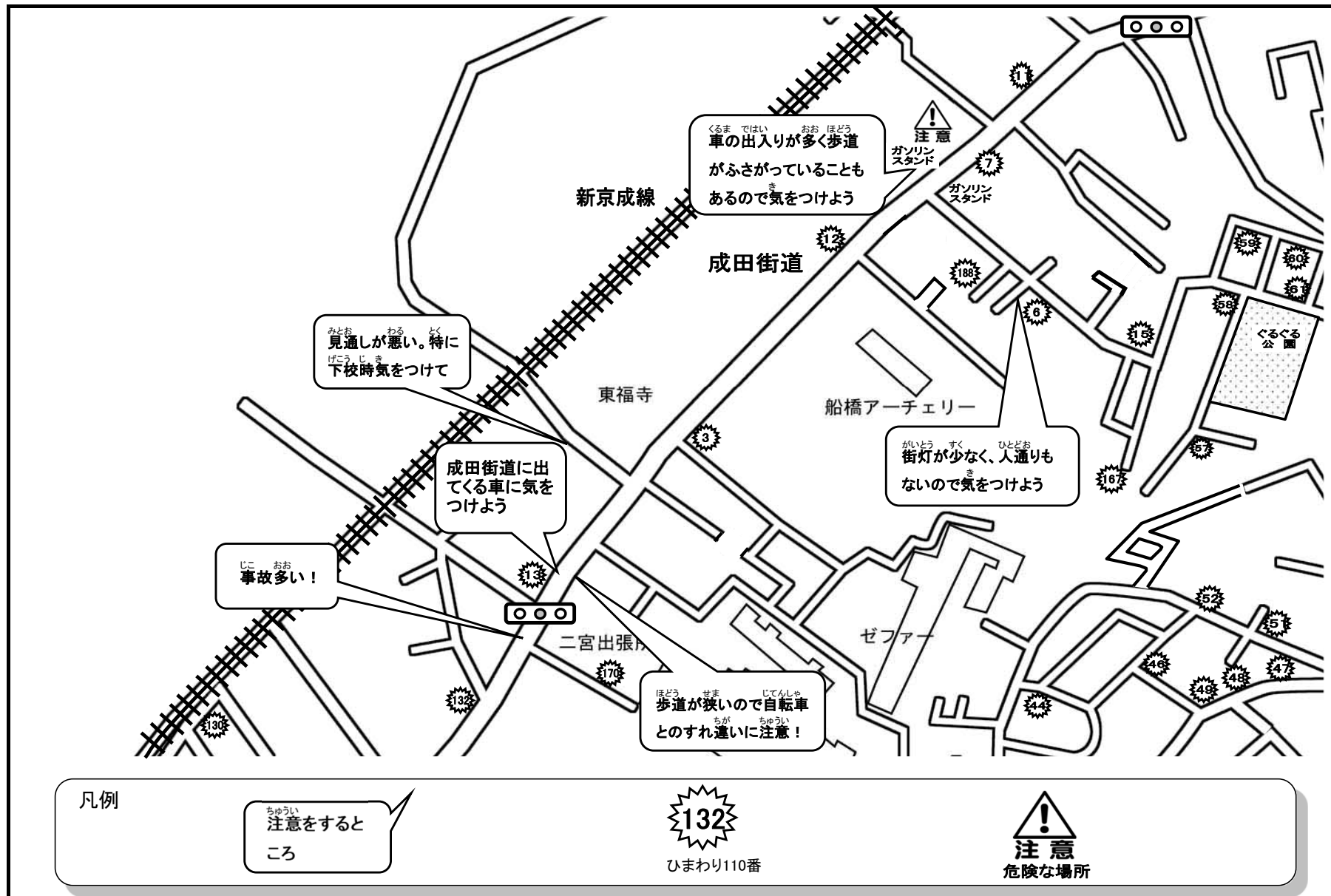
凡例

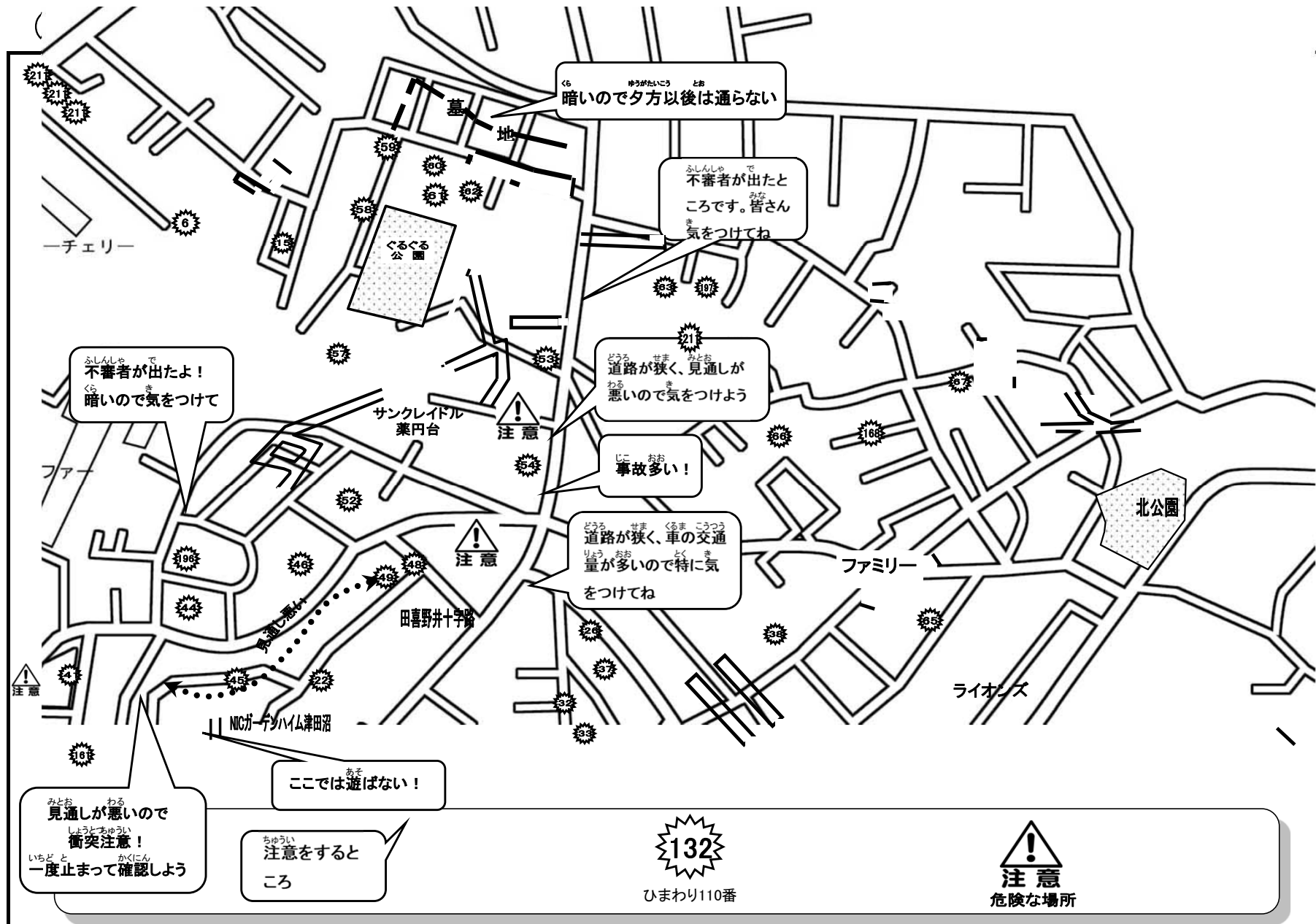
ちゅうい 注意をすところ

132 ひまわり110番

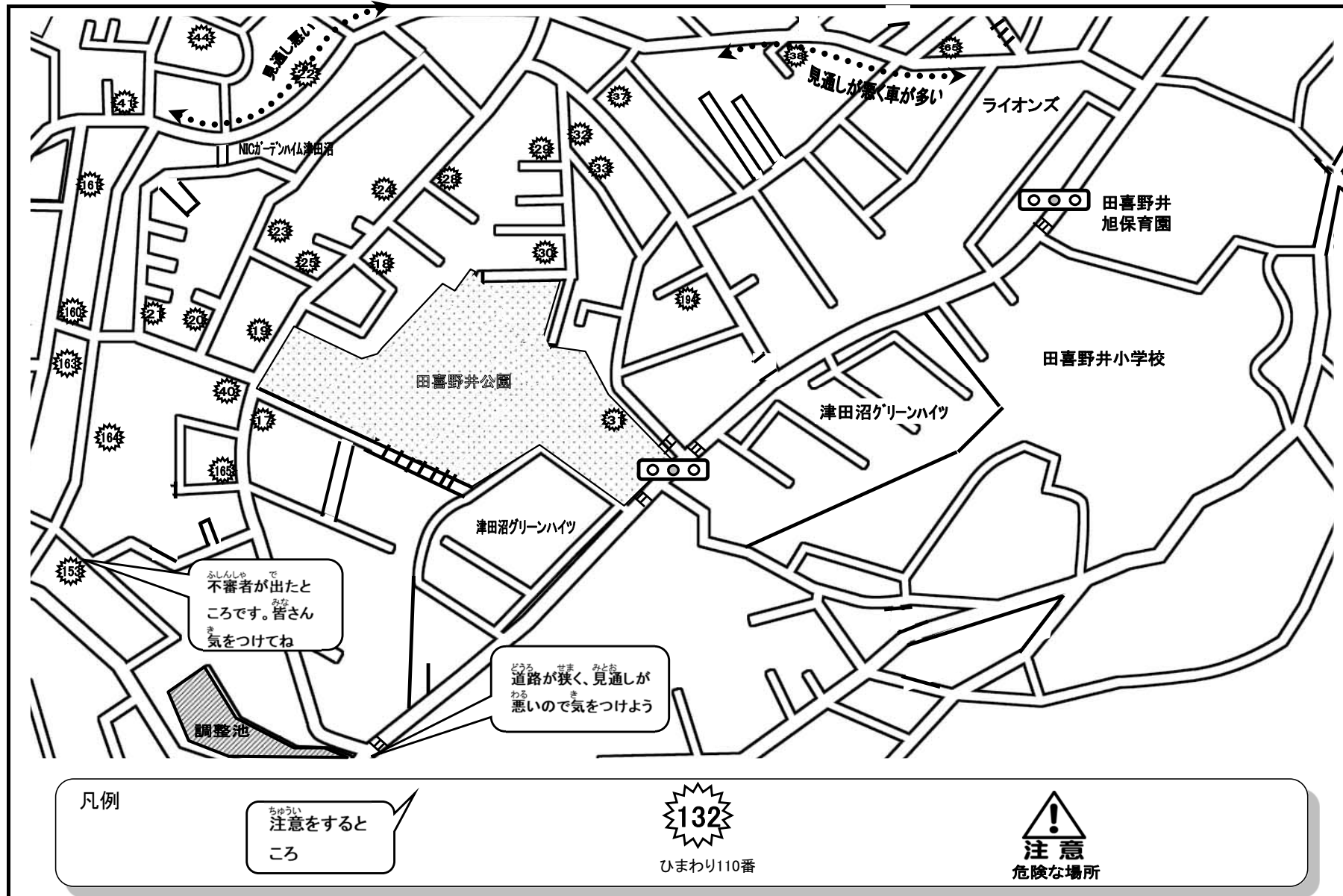
注意 危険な場所

## ② 青空地区その2

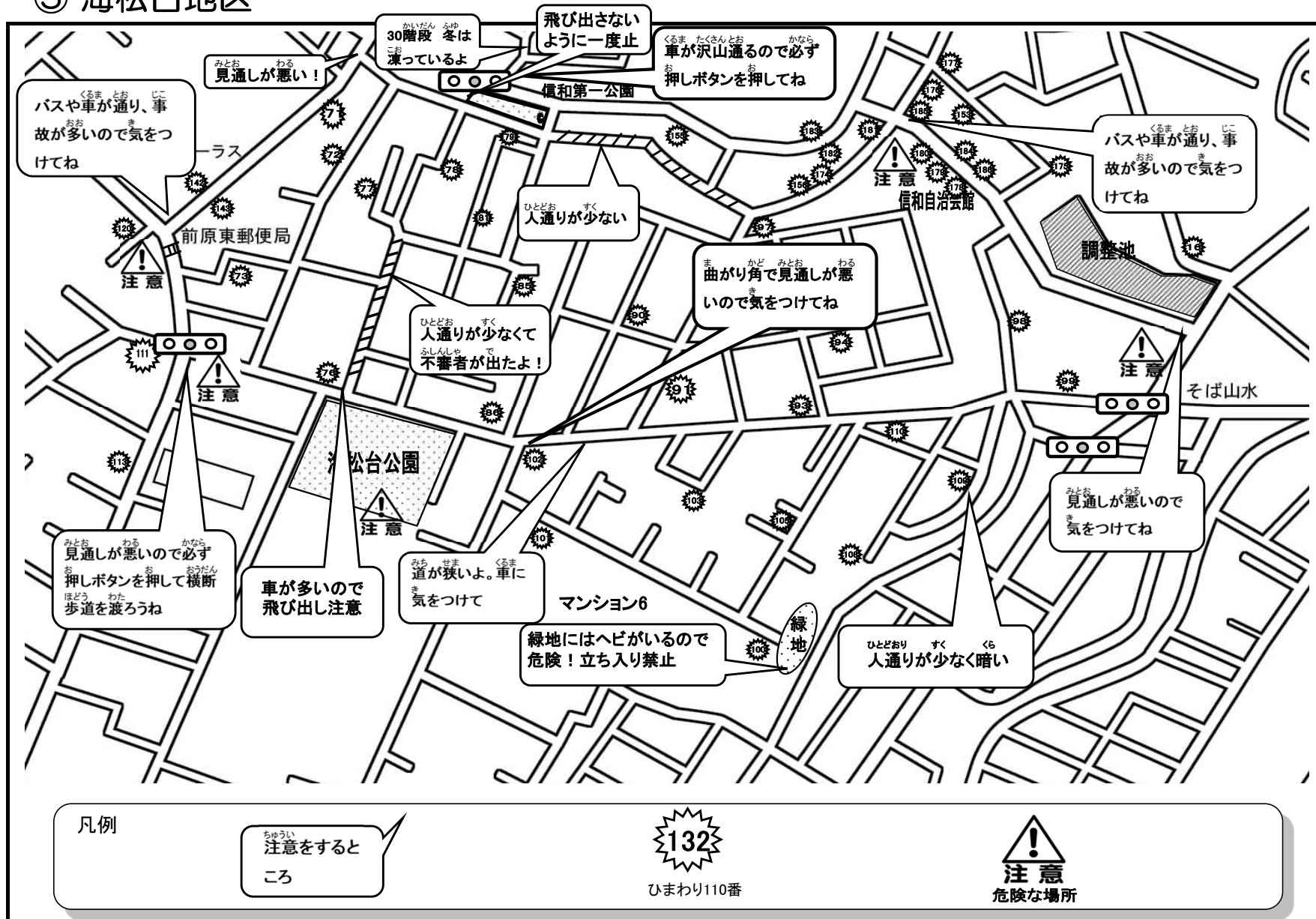




## ④ 若竹地区その2

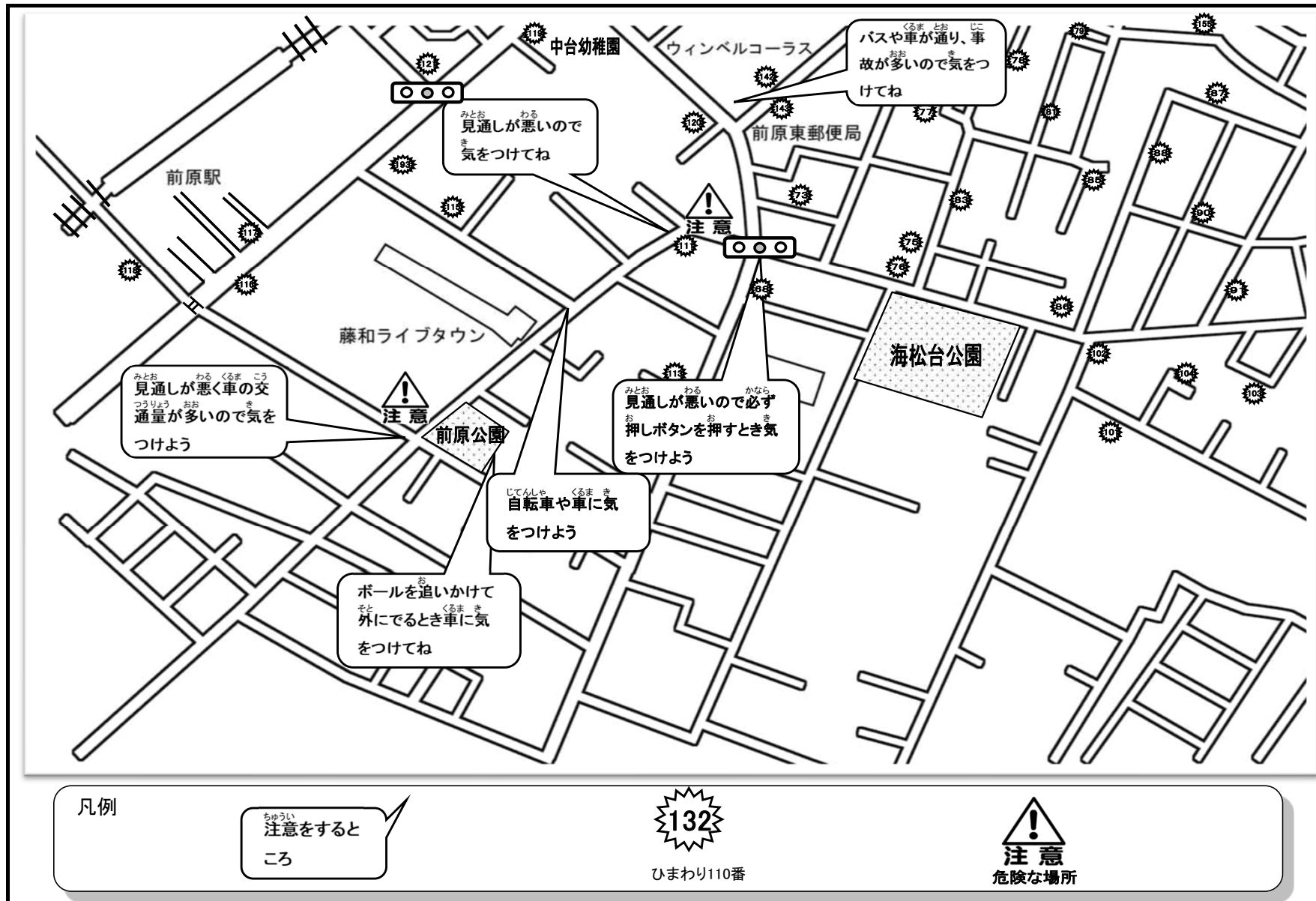


# ⑤ 海松台地区



2026.5改定

# ⑥ 宇津木地区



# ⑦ みたけ・信和地区

