




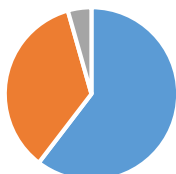
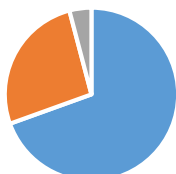
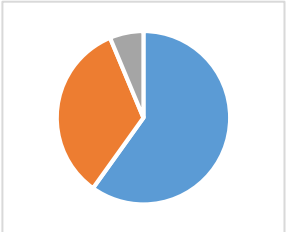
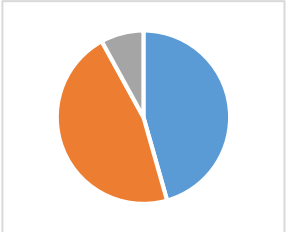


児童アンケート（低）「学校生活をふり返って」集計

		◎ とても そう思う	○ そう思う	△ もう少し だと思う	
①	学校は楽しいですか。	60.2%	33.5%	6.3%	
②	だれにでもやさしくしていますか。	41.2%	48.1%	10.7%	
③	すすんで学習していますか。	45.9%	40.7%	13.5%	
④	休み時間には外で元気よく遊んでいますか。	53.8%	20.9%	25.3%	
⑤	すすんであいさつができますか。	47.3%	38.7%	14.0%	
⑥	いっしょけんめい掃除や仕事をしていますか。	60.4%	35.2%	4.4%	
⑦	交通ルールを守っていますか。	69.5%	26.4%	4.1%	

		◎ とても そう思う	○ そう思う	△ もう少し だと思う	
⑧	授業はわかりやすいですか。	59.9%	33.8%	6.3%	
⑨	先生は、ほめてくれますか。	45.6%	46.4%	8.0%	
⑩	先生はこまったときに話を聞いてくれますか。	66.2%	29.1%	4.7%	