

# 『法典西小学校安心メール』 登録内容変更・更新方法のご案内

## ～「あんしんメール」アプリでの登録内容変更・更新方法～

① 「あんしんメール」アプリを  
クリック



② 「船橋市立法典西小学校」を  
クリック



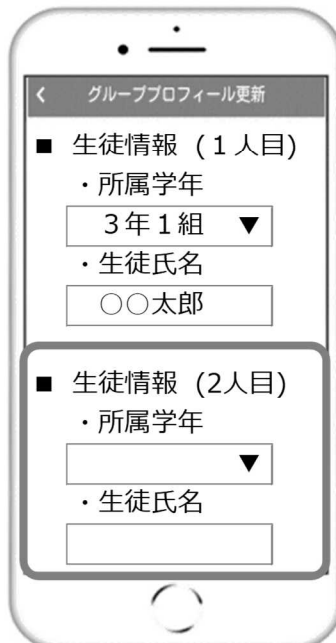
③ 「登録内容変更または退会」  
をクリック



④ 「登録内容変更」をクリック



⑤ 登録情報の入力する



⑥ 情報の追加・入力後、下部の  
「登録内容変更」をクリック



※ 追加するお子さまの「学年(組)」「氏名」などをご入力ください。

# ～ メールアドレスでの登録内容変更・更新方法 ～

## 1 下記のメールアドレス または QRコードを読み取り空メールを送信

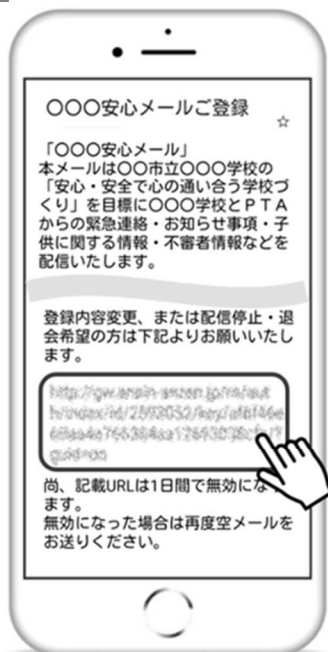
- ※ 登録しているメールアドレスから、空メールを送信してください
- ※ 登録用メールアドレスを直接入力される場合、必ず半角英数字で入力をお願いします
- ※ メールアドレスへ空メールを送信する際、件名に任意の一文字(「あ」等)を入れて送信してください

**hdnw-e@ansin-anzen.jp**

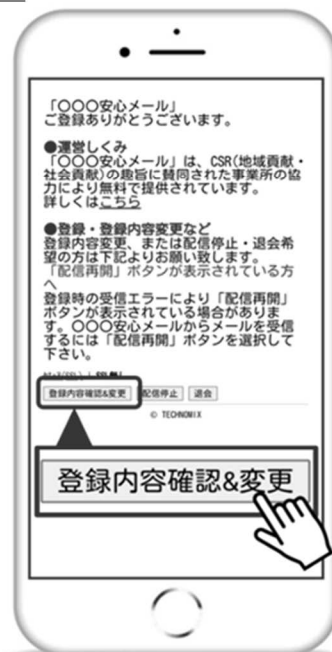
## QRコード



## 2 返信メール本文に記載の URL をクリック



## 3 「登録内容確認&変更」をクリック



## 4 登録情報の変更・更新後、「登録」をクリック



※ 追加するお子さまの「学年(組)」  
「氏名」などをご入力ください。

操作内容でお困りの場合は・・・

### ● 株式会社テクノミックス ●

登録内容変更方法のお問い合わせは、①～④をご記入のうえ、

(① 学校名 ② 本人(保護者)氏名 ③ 電話番号 ④ お問い合わせ内容)

**qa@tmix.co.jp** ヘメールにてお問い合わせください

【ドメイン指定受信設定】



空メールを送っても返信が来ない場合、ドメイン  
( **anzen.jp** ) 指定受信の設定をお願いします

