

平成 26 年 度

予 算 参 考 資 料

船 橋 市

目 次

会計別予算額	1
歳入予算額対前年度比較	2
歳出予算額対前年度比較（款別）	4
歳出予算額対前年度比較（性質別）	6
歳入予算額の推移	8
歳出予算額の推移	10
市債残高の推移	12
特別会計等への繰出金の状況	14
議案第1号 平成26年度船橋市一般会計予算	18
議案第2号 平成26年度船橋市国民健康保険事業特別会計予算	118
議案第3号 平成26年度船橋市下水道事業特別会計予算	122
議案第4号 平成26年度船橋市小型自動車競走事業特別会計予算	130
議案第5号 平成26年度船橋市船橋駅南口市街地再開発事業特別会計予算	132
議案第6号 平成26年度船橋市介護保険事業特別会計予算	134
議案第7号 平成26年度船橋市母子寡婦福祉資金貸付事業特別会計予算	138
議案第8号 平成26年度船橋市後期高齢者医療事業特別会計予算	140
議案第9号 平成26年度船橋市地方卸売市場事業会計予算	144
議案第10号 平成26年度船橋市病院事業会計予算	146

会計別予算額

(単位：千円、%)

区 分		平成26年度 予 算 額	平成25年度 予 算 額	比 較	
					伸び率
一 般 会 計		190,760,000	179,200,000	11,560,000	6.5
特 別 会 計	国 民 健 康 保 険	60,357,000	60,355,000	2,000	0.0
	下 水 道	22,708,000	21,250,000	1,458,000	6.9
	小 型 自 動 車 競 走	6,287,000	6,406,000	△ 119,000	△ 1.9
	船橋駅南口市街地再開発	1,675,000	1,425,000	250,000	17.5
	介 護 保 険	33,850,000	31,107,000	2,743,000	8.8
	母子寡婦福祉資金貸付	100,000	100,000	0	0.0
	後 期 高 齢 者 医 療	5,569,000	5,224,000	345,000	6.6
計		130,546,000	125,867,000	4,679,000	3.7
企 業 会 計	地 方 卸 売 市 場	1,308,000	1,199,000	109,000	9.1
	病 院	16,223,000	17,240,000	△ 1,017,000	△ 5.9
	計	17,531,000	18,439,000	△ 908,000	△ 4.9
特別会計・企業会計		148,077,000	144,306,000	3,771,000	2.6
合 計		338,837,000	323,506,000	15,331,000	4.7

※地方卸売市場の平成25年度予算額は、転換前の中央卸売市場の予算額を記載。

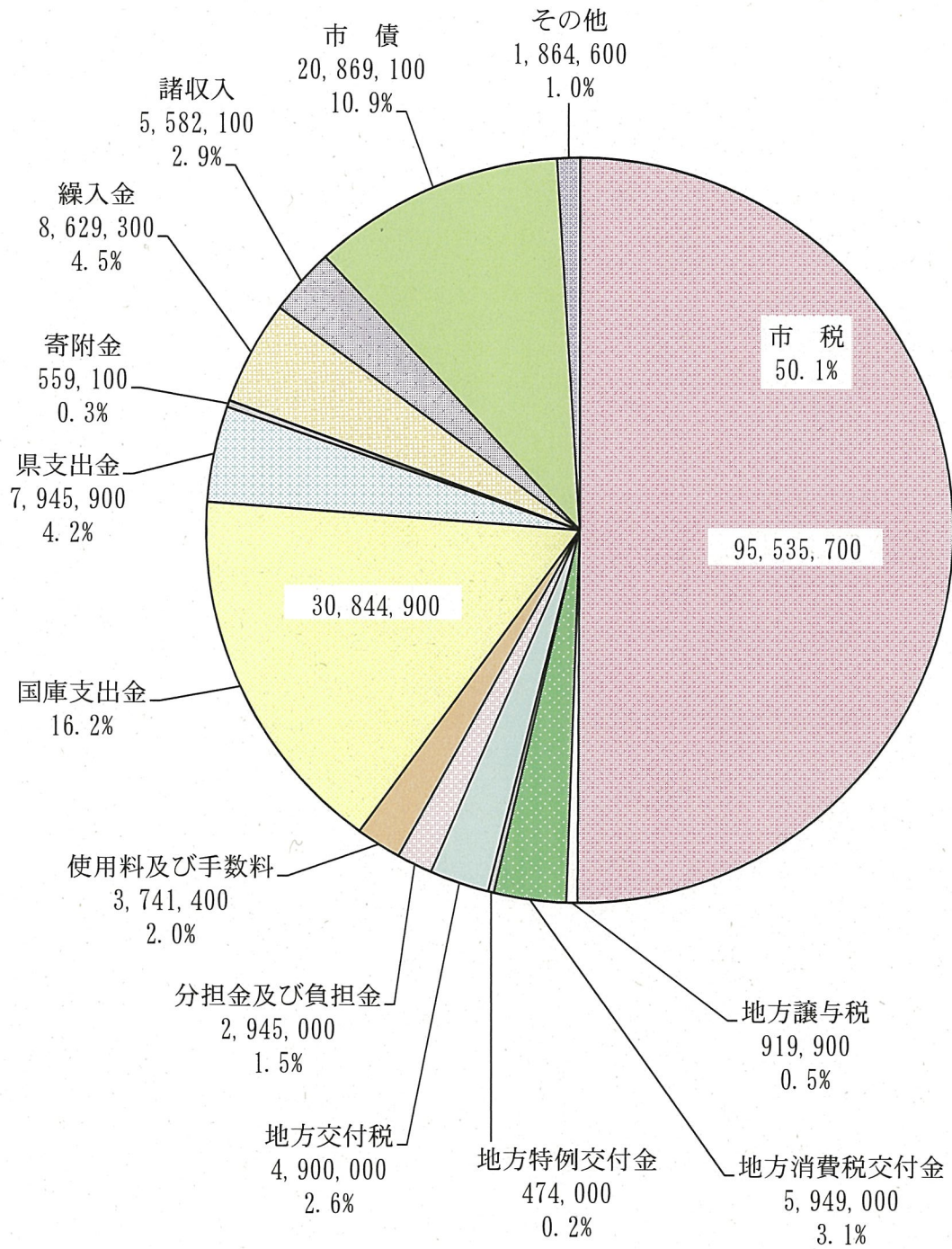
歳入予算額対前年度比較

(単位:千円、%)

区 分	平成26年度		平成25年度		比 較	
	予算額	構成比	予算額	構成比		伸び率
10 市税	95,535,700	50.1	93,942,000	52.4	1,593,700	1.7
15 地方譲与税	919,900	0.5	933,900	0.5	△ 14,000	△ 1.5
20 利子割交付金	199,000	0.1	189,100	0.1	9,900	5.2
21 配当割交付金	458,000	0.2	206,000	0.1	252,000	122.3
23 株式等譲渡所得割交付金	179,000	0.1	62,300	0.0	116,700	187.3
24 地方消費税交付金	5,949,000	3.1	4,718,900	2.6	1,230,100	26.1
25 ゴルフ場利用税交付金	4,000	0.0	4,000	0.0	0	0.0
30 自動車取得税交付金	163,700	0.1	279,800	0.2	△ 116,100	△ 41.5
35 国有提供施設等所在市助成交付金	166,800	0.1	165,200	0.1	1,600	1.0
37 地方特例交付金	474,000	0.2	514,000	0.3	△ 40,000	△ 7.8
40 地方交付税	4,900,000	2.6	5,760,000	3.2	△ 860,000	△ 14.9
45 交通安全対策特別交付金	65,200	0.0	72,500	0.1	△ 7,300	△ 10.1
50 分担金及び負担金	2,945,000	1.5	2,793,400	1.6	151,600	5.4
55 使用料及び手数料	3,741,400	2.0	3,605,700	2.0	135,700	3.8
60 国庫支出金	30,844,900	16.2	26,731,200	14.9	4,113,700	15.4
65 県支出金	7,945,900	4.2	7,757,400	4.3	188,500	2.4
70 財産収入	328,900	0.2	251,400	0.1	77,500	30.8
75 寄附金	559,100	0.3	610,500	0.4	△ 51,400	△ 8.4
80 繰入金	8,629,300	4.5	5,385,300	3.0	3,244,000	60.2
85 繰越金	300,000	0.2	300,000	0.2	0	0.0
90 諸収入	5,582,100	2.9	5,058,500	2.8	523,600	10.4
95 市債	20,869,100	10.9	19,858,900	11.1	1,010,200	5.1
合 計	190,760,000	100.0	179,200,000	100.0	11,560,000	6.5

※地方消費税率引き上げ分に係る地方消費税交付金については、社会福祉（生活保護、児童福祉、母子福祉、高齢者福祉、障害者福祉）、社会保険（国民健康保険、介護保険）及び保健衛生（医療に係る施策、感染症その他の疾病の予防対策、健康増進対策）に要する経費に充てることとしています。

(単位：千円)

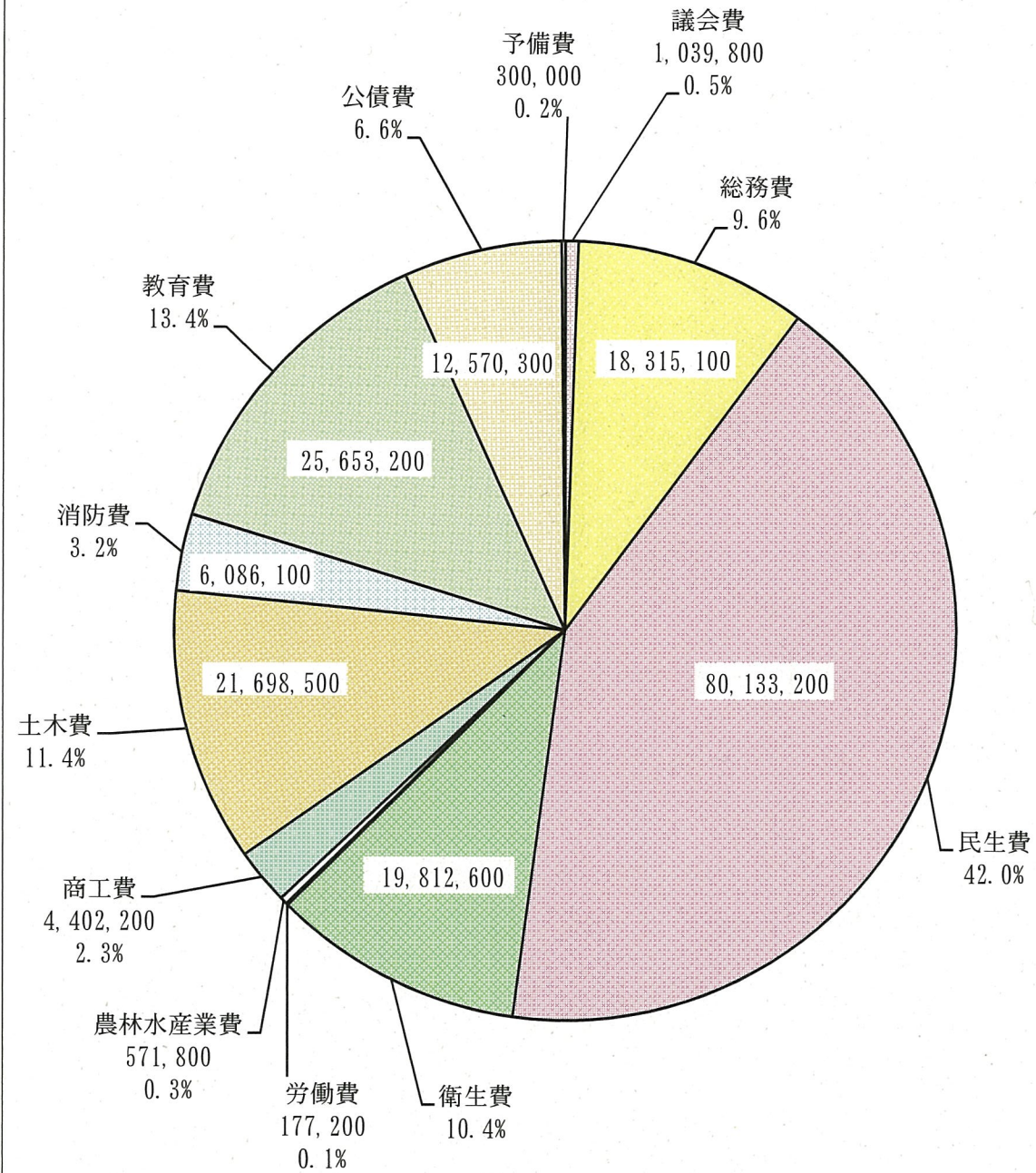


歳出予算額対前年度比較（款別）

（単位：千円、％）

区 分	平成 26 年度		平成 25 年度		比 較	
	予 算 額	構成比	予 算 額	構成比		伸び率
10 議会費	1,039,800	0.5	1,089,600	0.6	△ 49,800	△ 4.6
15 総務費	18,315,100	9.6	16,621,500	9.3	1,693,600	10.2
20 民生費	80,133,200	42.0	79,119,800	44.2	1,013,400	1.3
25 衛生費	19,812,600	10.4	16,932,800	9.4	2,879,800	17.0
30 労働費	177,200	0.1	208,300	0.1	△ 31,100	△ 14.9
35 農林水産業費	571,800	0.3	593,000	0.3	△ 21,200	△ 3.6
40 商工費	4,402,200	2.3	4,239,800	2.4	162,400	3.8
45 土木費	21,698,500	11.4	19,732,700	11.0	1,965,800	10.0
50 消防費	6,086,100	3.2	6,078,300	3.4	7,800	0.1
55 教育費	25,653,200	13.4	21,663,400	12.1	3,989,800	18.4
65 公債費	12,570,300	6.6	12,620,800	7.0	△ 50,500	△ 0.4
75 予備費	300,000	0.2	300,000	0.2	0	0.0
合 計	190,760,000	100.0	179,200,000	100.0	11,560,000	6.5

(単位：千円)



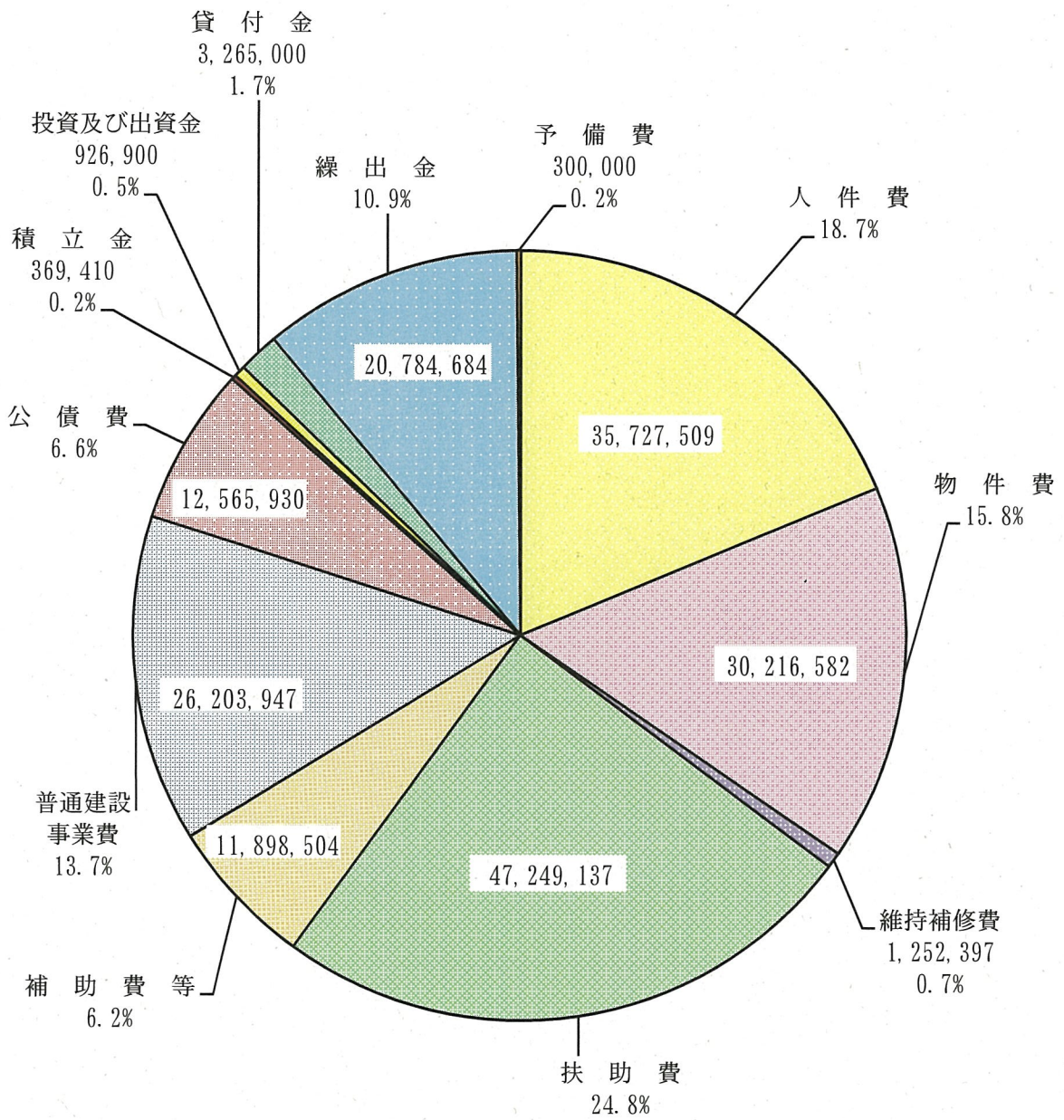
歳出予算額対前年度比較（性質別）

（単位：千円、％）

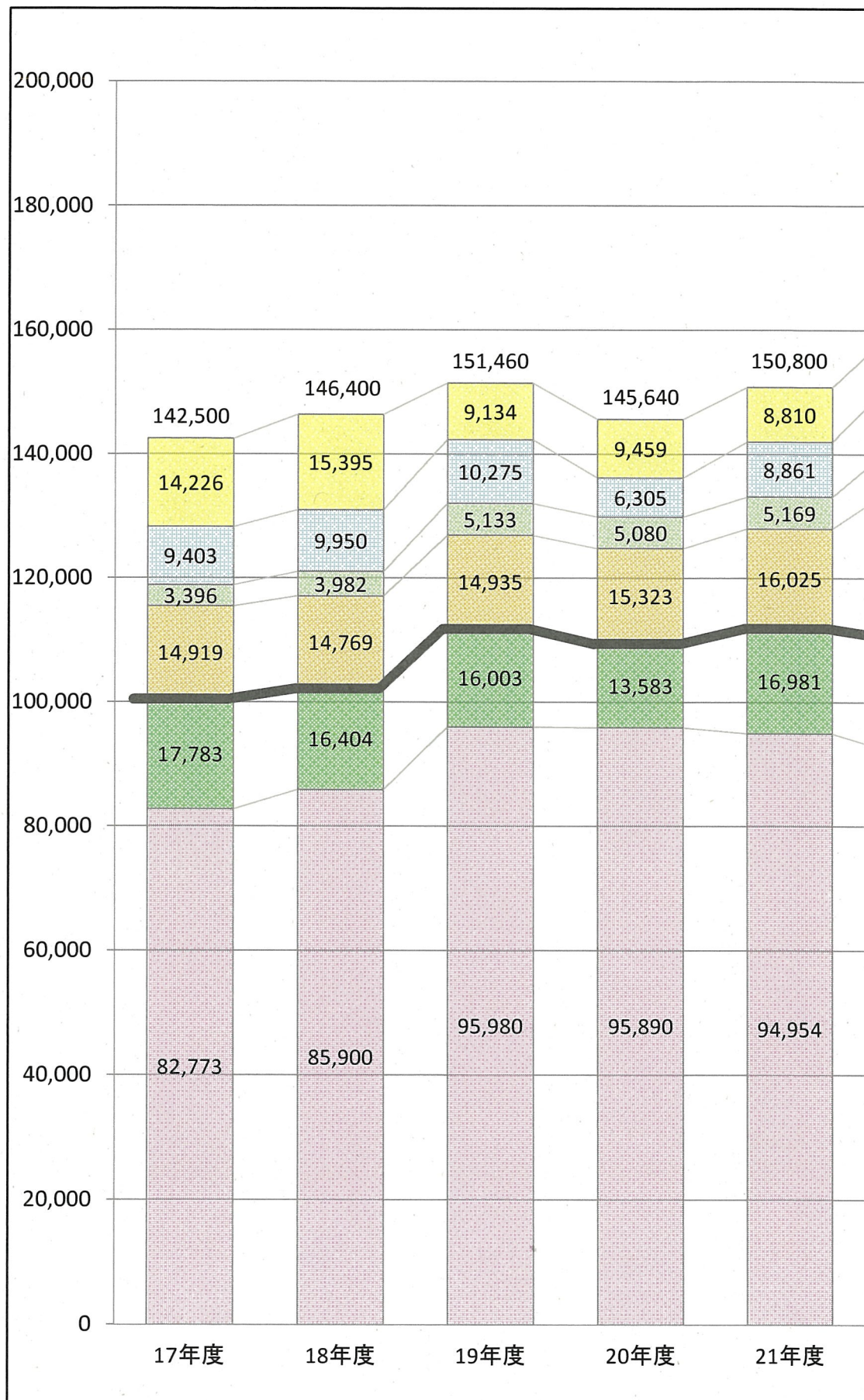
区 分	平成 26 年度		平成 25 年度		比 較	
	予 算 額	構 成 比	予 算 額	構 成 比		伸 び 率
人 件 費	35,727,509	18.7	35,680,897	19.9	46,612	0.1
物 件 費	30,216,582	15.8	27,394,204	15.3	2,822,378	10.3
維持補修費	1,252,397	0.7	1,271,618	0.7	△ 19,221	△ 1.5
扶 助 費	47,249,137	24.8	45,869,116	25.6	1,380,021	3.0
補 助 費 等	11,898,504	6.2	8,820,202	4.9	3,078,302	34.9
普通建設事業費	26,203,947	13.7	22,582,985	12.6	3,620,962	16.0
補助事業	8,392,881	4.4	5,128,536	2.9	3,264,345	63.7
単独事業	17,811,066	9.3	17,454,449	9.7	356,617	2.0
公 債 費	12,565,930	6.6	12,616,550	7.0	△ 50,620	△ 0.4
積 立 金	369,410	0.2	327,189	0.2	42,221	12.9
投資及び出資金	926,900	0.5	830,000	0.5	96,900	11.7
貸 付 金	3,265,000	1.7	3,247,110	1.8	17,890	0.6
繰 出 金	20,784,684	10.9	20,260,129	11.3	524,555	2.6
予 備 費	300,000	0.2	300,000	0.2	0	0.0
合 計	190,760,000	100.0	179,200,000	100.0	11,560,000	6.5

※ 普通建設事業費のうち、単独事業には県営事業負担金を含む。

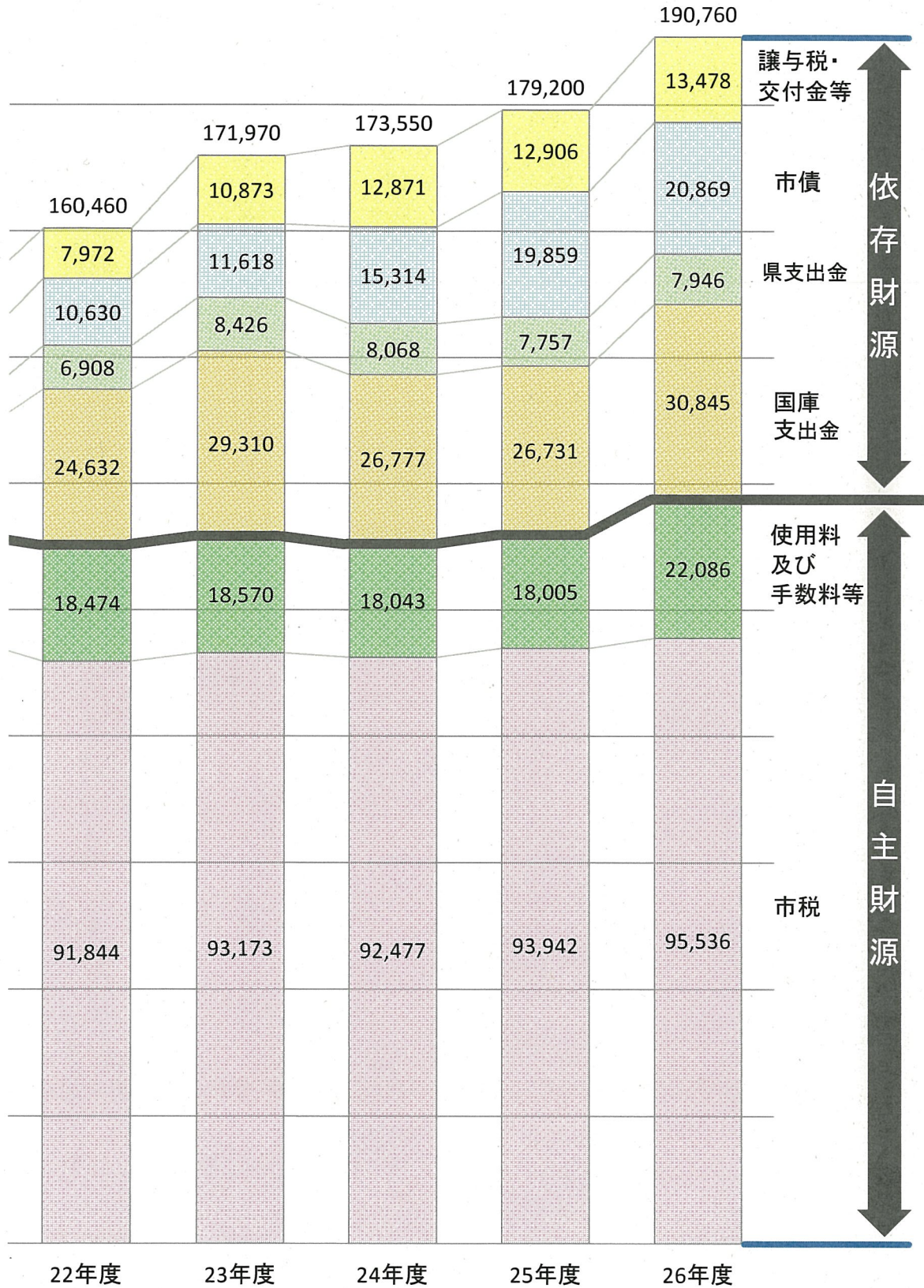
(単位：千円)



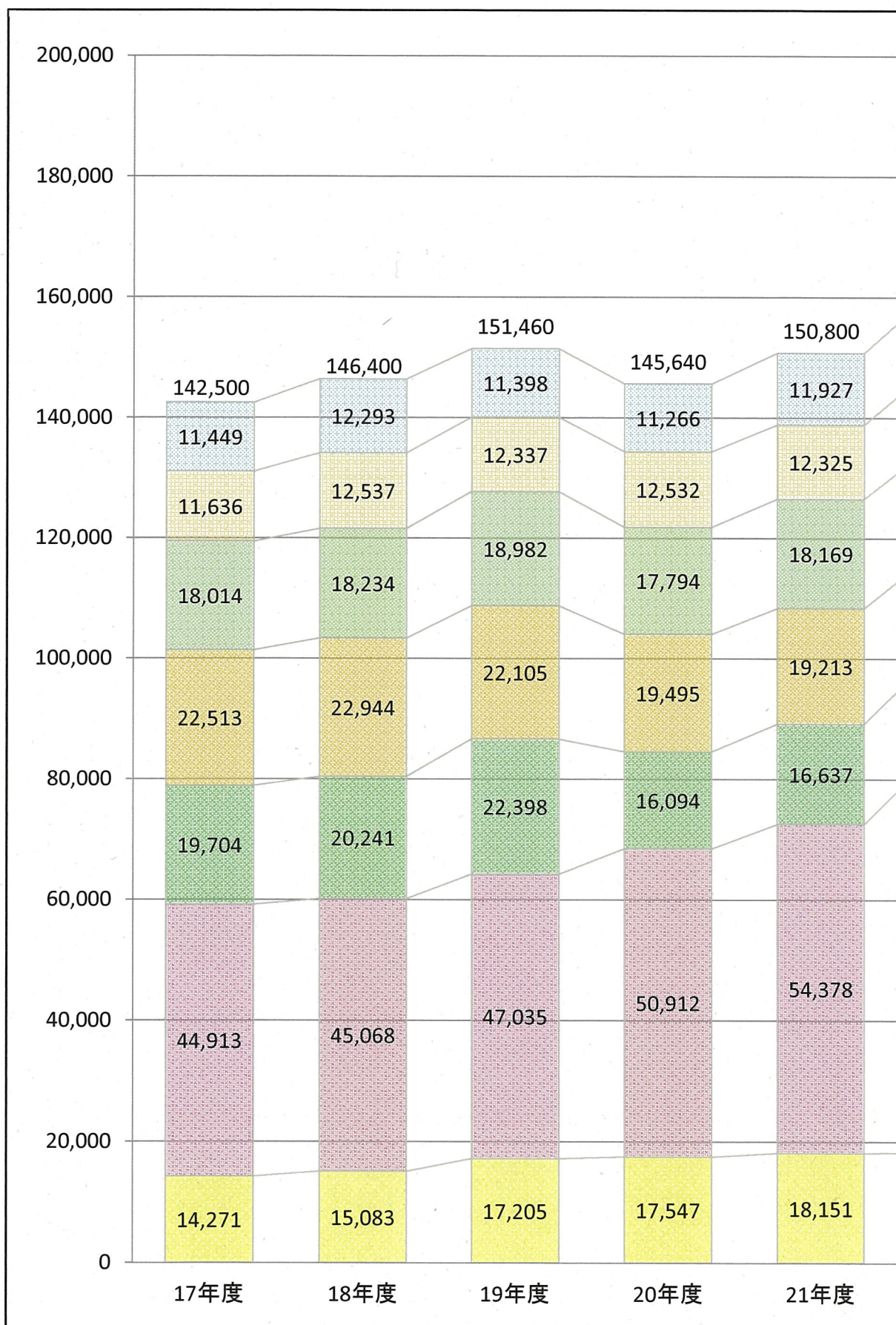
一般会計 歳入予算額の推移

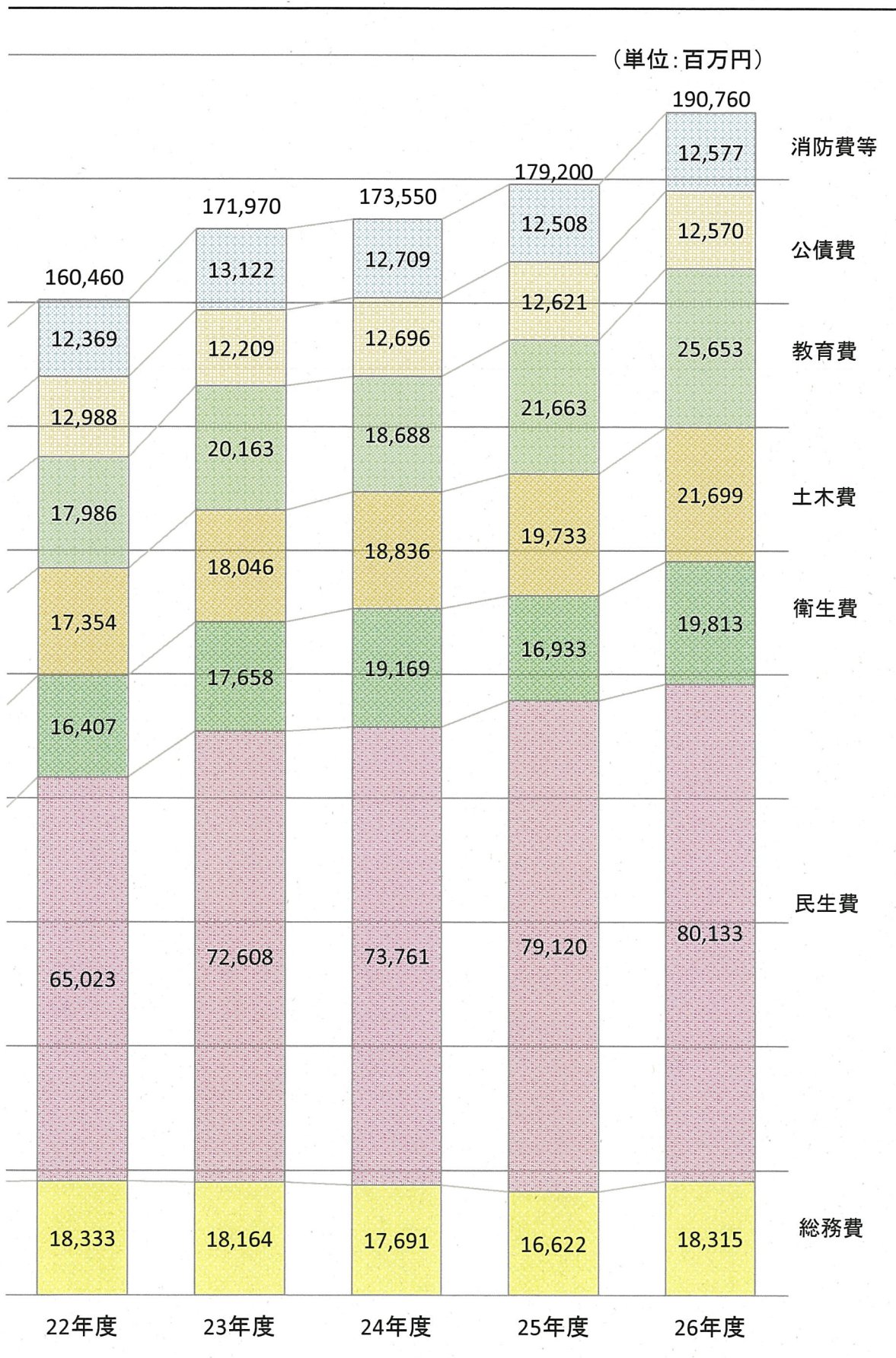


(単位:百万円)

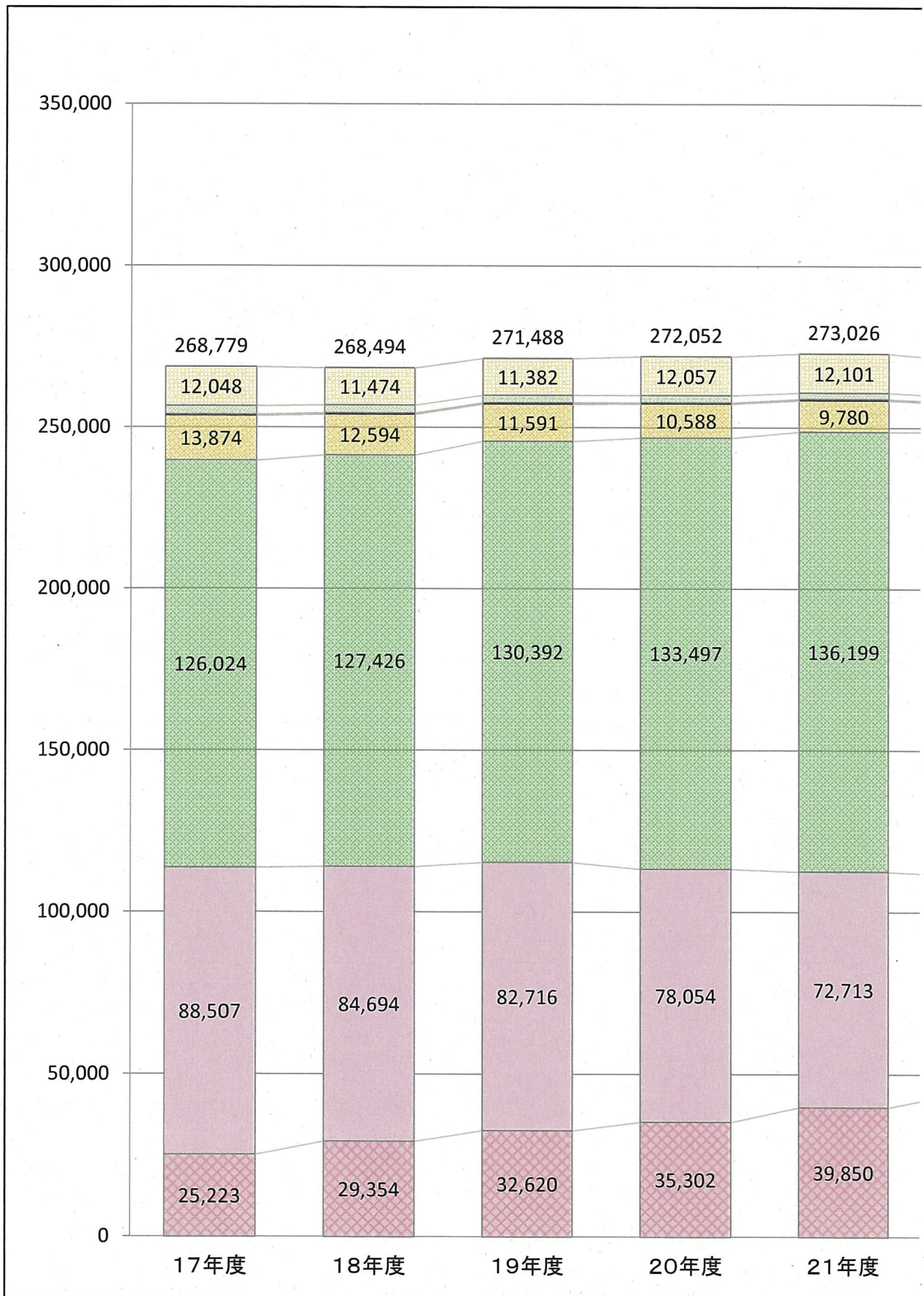


一般会計 歳出予算額の推移



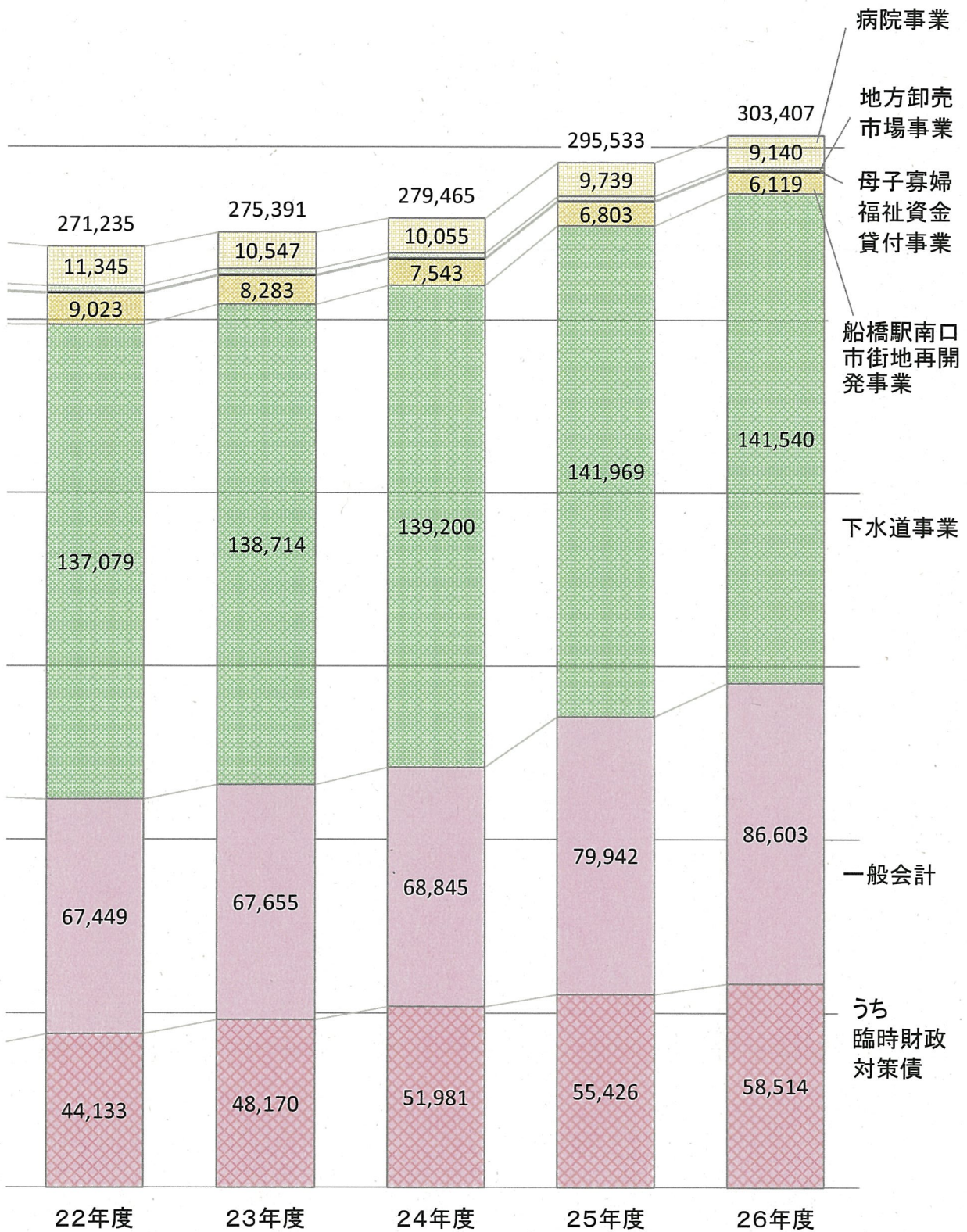


市債残高の推移



※市場事業については、平成26年度より中央卸売市場から地方卸売市場へ転換。

(単位:百万円)



※平成24年度までは年度末残高、平成25年度からは年度末残高見込み。

特別会計等への繰出金の状況

区 分		平成21年度 決算額	平成22年度 決算額	平成23年度 決算額
特 別 会 計	国民健康保険	5,846,054	4,772,316	3,903,732
	下水道	6,339,000	5,422,000	5,401,262
	船橋駅南口市街地再開発	564,300	499,100	509,900
	介護保険	3,504,322	3,701,496	3,952,561
	母子寡婦福祉資金貸付	2,263	2,109	568
	後期高齢者医療	522,119	530,821	579,368
計		16,778,058	14,927,842	14,347,391
企 業 会 計	地方卸売市場	225,000	200,000	233,000
	補助金	225,000	200,000	233,000
	出資金	0	0	0
	病院	2,421,600	1,992,300	1,903,800
	負担金	2,421,600	1,992,300	1,903,800
	計	2,646,600	2,192,300	2,136,800
合 計		19,424,658	17,120,142	16,484,191

※市場事業については、平成26年度より中央卸売市場から地方卸売市場へ転換。

(単位：千円、%)

平成24年度 決算額	平成25年度 予算額	平成26年度 予算額	対前年度	
			増減額	伸び率
3,678,817	5,570,700	5,555,700	△ 15,000	△ 0.3
5,672,154	5,560,000	5,509,500	△ 50,500	△ 0.9
497,700	497,500	429,800	△ 67,700	△ 13.6
4,255,240	4,697,250	5,103,420	406,170	8.6
753	800	800	0	0.0
618,794	686,300	764,100	77,800	11.3
14,723,458	17,012,550	17,363,320	350,770	2.1
244,600	249,000	330,900	81,900	32.9
244,600	249,000	234,000	△ 15,000	△ 6.0
0	0	96,900	96,900	皆増
1,795,300	1,606,000	1,998,000	392,000	24.4
1,795,300	1,606,000	1,998,000	392,000	24.4
2,039,900	1,855,000	2,328,900	473,900	25.5
16,763,358	18,867,550	19,692,220	824,670	4.4

