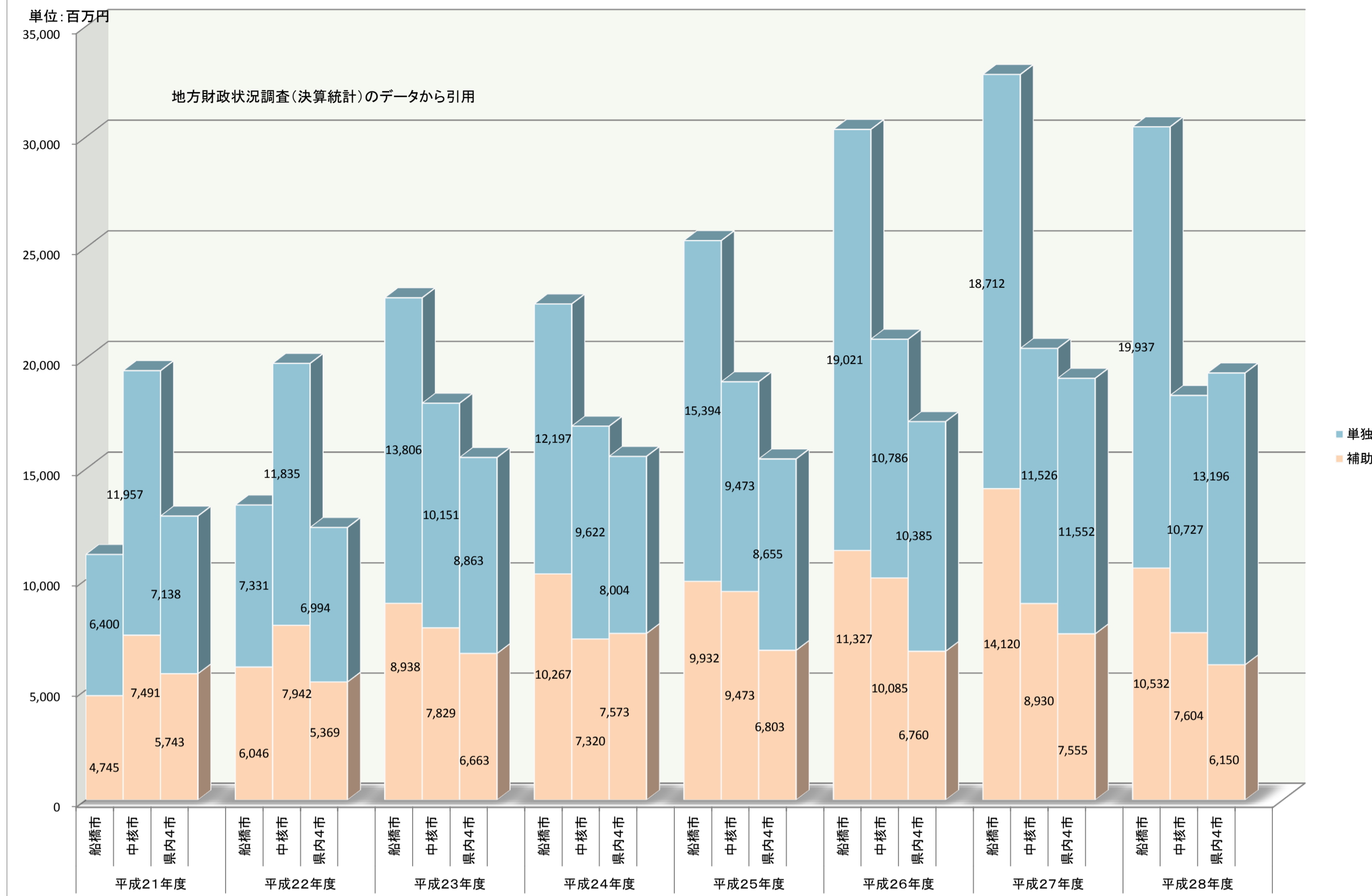


普通建設事業費の状況について

平成29年10月6日
船橋市 企画財政部 財政課

普通建設事業費(補助・単独)の状況



■普通建設事業費(補助・単独)の状況

単位:百万円

区分	平成21年度			平成22年度			平成23年度			平成24年度		
	船橋市	中核市	県内4市	船橋市	中核市	県内4市	船橋市	中核市	県内4市	船橋市	中核市	県内4市
補助	4,745	7,491	5,743	6,046	7,942	5,369	8,938	7,829	6,663	10,267	7,320	7,573
単独	6,400	11,957	7,138	7,331	11,835	6,994	13,806	10,151	8,863	12,197	9,622	8,004
計	11,145	19,448	12,881	13,377	19,777	12,363	22,744	17,980	15,526	22,464	16,942	15,577

区分	平成25年度			平成26年度			平成27年度			平成28年度		
	船橋市	中核市	県内4市	船橋市	中核市	県内4市	船橋市	中核市	県内4市	船橋市	中核市	県内4市
補助	9,932	9,473	6,803	11,327	10,085	6,760	14,120	8,930	7,555	10,532	7,604	6,150
単独	15,394	9,473	8,655	19,021	10,786	10,385	18,712	11,526	11,552	19,937	10,727	13,196
計	25,326	18,946	15,458	30,348	20,871	17,145	32,832	20,456	19,107	30,469	18,331	19,346

中核市:各年度末現在における中核市の平均値

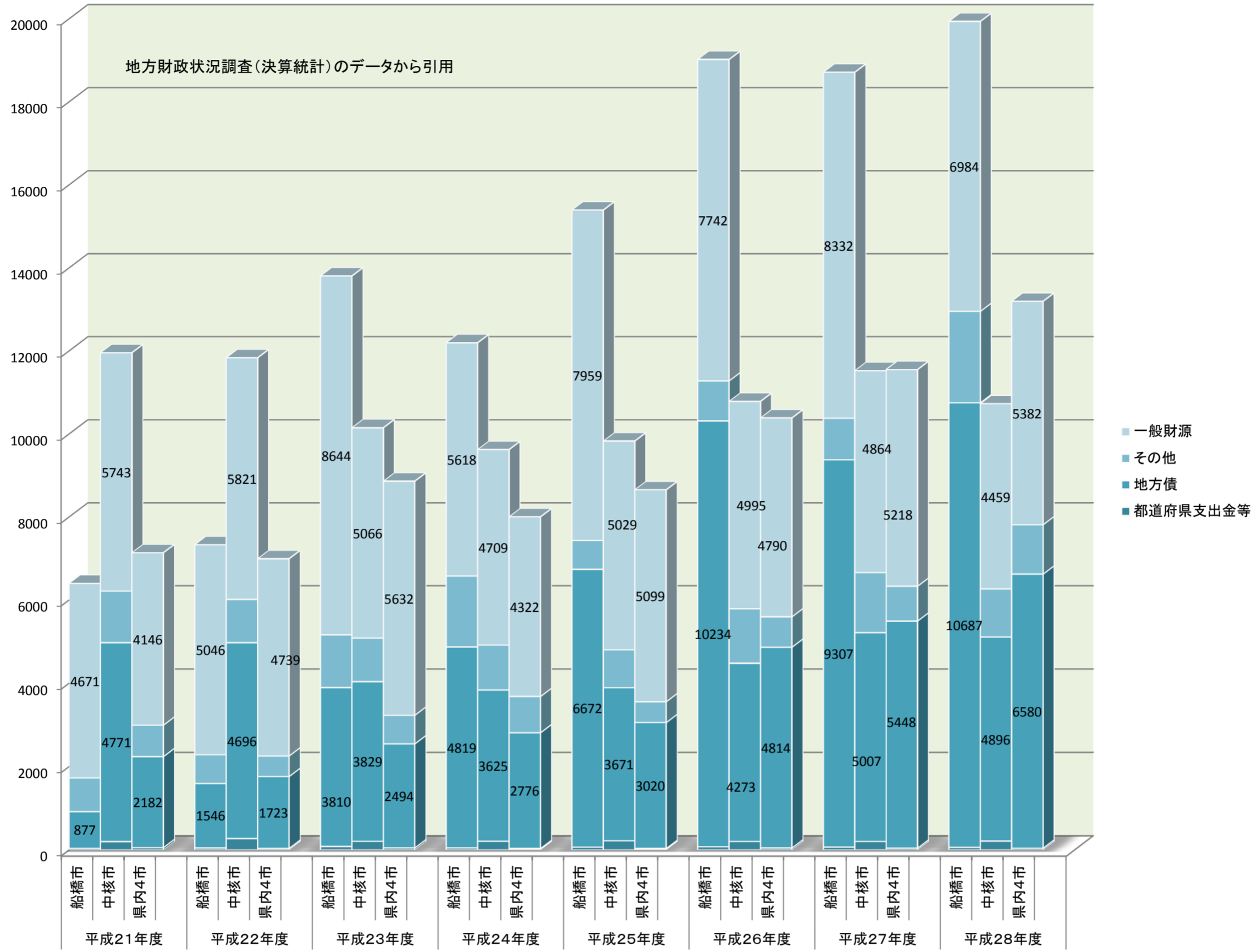
県内4市:船橋市・市川市・松戸市・柏市の4市の平均値

船橋市の特徴

- ・平成23年度以降、普通建設事業費が中核市・県内4市の平均を上回っている。
- ・普通建設事業費のうち、単独事業費の増が大きい。

普通建設事業費(単独)の財源内訳

単位:百万円



■普通建設事業費(単独)の財源内訳の状況

単位:百万円

	平成21年度			平成22年度			平成23年度			平成24年度		
	船橋市	中核市	県内4市	船橋市	中核市	県内4市	船橋市	中核市	県内4市	船橋市	中核市	県内4市
都道府県支出金等	41	201	57	50	275	39	86	208	51	52	211	36
地方債	877	4,771	2,182	1,546	4,696	1,723	3,810	3,829	2,494	4,819	3,625	2,776
その他	811	1,242	754	689	1,043	493	1,266	1,047	686	1,708	1,078	870
一般財源	4,671	5,743	4,146	5,046	5,821	4,739	8,644	5,066	5,632	5,618	4,709	4,322
計	6,400	11,957	7,139	7,331	11,835	6,994	13,806	10,150	8,863	12,197	9,623	8,004

	平成25年度			平成26年度			平成27年度			平成28年度		
	船橋市	中核市	県内4市	船橋市	中核市	県内4市	船橋市	中核市	県内4市	船橋市	中核市	県内4市
都道府県支出金等	68	220	36	80	206	49	71	206	45	64	214	44
地方債	6,672	3,671	3,020	10,234	4,273	4,814	9,307	5,007	5,448	10,687	4,896	6,580
その他	695	909	500	965	1,311	733	1,002	1,448	840	2,202	1,158	1,189
一般財源	7,959	5,029	5,099	7,742	4,995	4,790	8,332	4,864	5,218	6,984	4,459	5,382
計	15,394	9,829	8,655	19,021	10,785	10,386	18,712	11,525	11,551	19,937	10,727	13,195

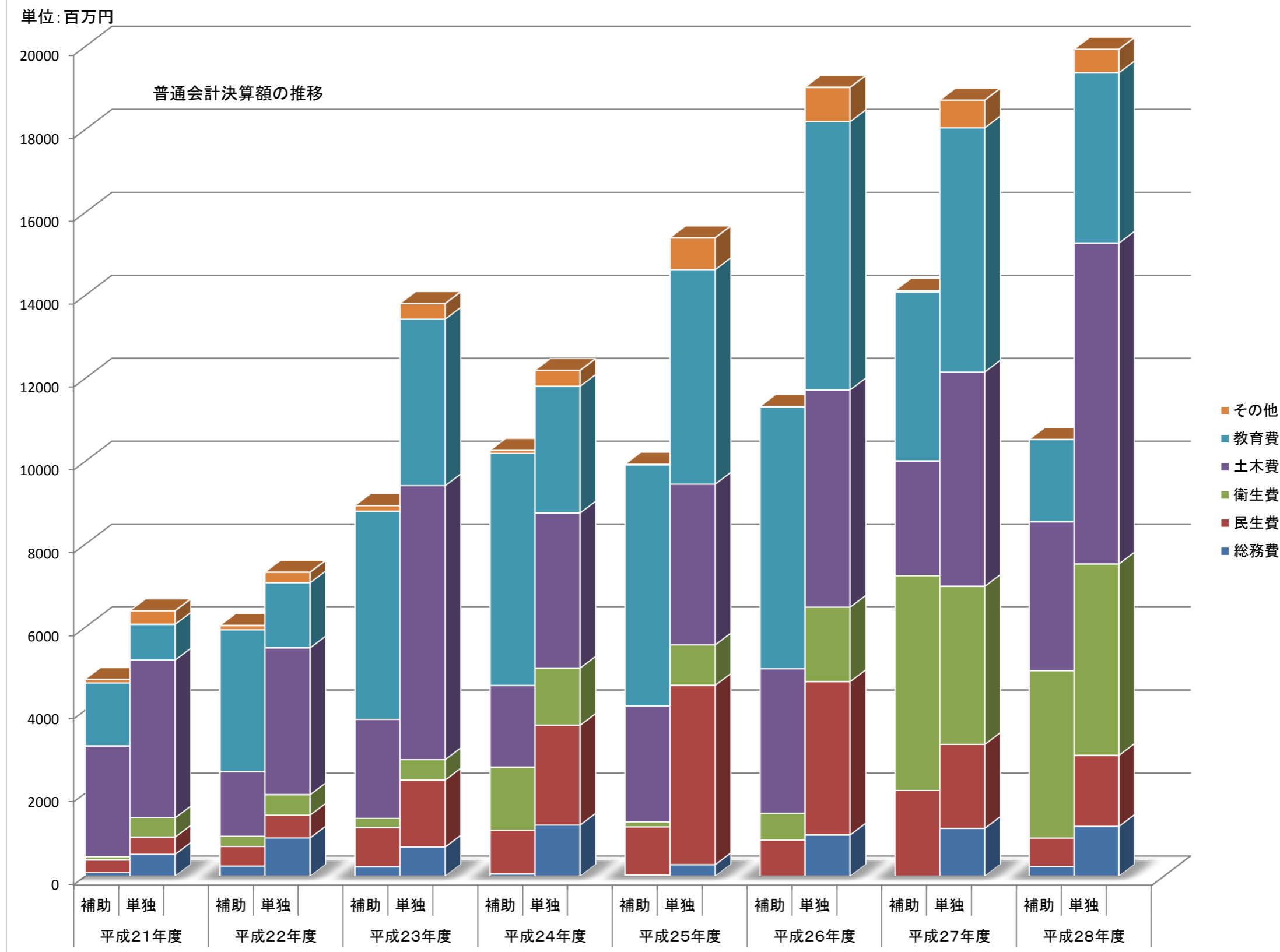
中核市:各年度末現在における中核市の平均値

県内4市:船橋市・市川市・松戸市・柏市の4市の平均値

船橋市の特徴

- ・平成23年度以降、地方債の発行額が大きく伸びている。
- ・平成26年度以降、地方債の発行額が一般財源額を上回っている。

普通建設事業費(補助・単独)目的別内訳の状況



■普通建設事業費(補助・単独)の目的別内訳

単位: 百万円

区分	平成21年度		平成22年度		平成23年度		平成24年度	
	補助	単独	補助	単独	補助	単独	補助	単独
総務費	87	530	246	925	231	705	57	1,237
民生費	307	413	474	551	945	1,616	1,055	2,404
衛生費	79	467	247	492	223	492	1,518	1,380
土木費	2,670	3,803	1,557	3,540	2,385	6,604	1,970	3,740
教育費	1,517	863	3,419	1,569	5,017	4,015	5,599	3,054
その他	85	324	103	254	137	374	68	382
計	4,745	6,400	6,046	7,331	8,938	13,806	10,267	12,197

区分	平成25年度		平成26年度		平成27年度		平成28年度	
	補助	単独	補助	単独	補助	単独	補助	単独
総務費	30	280	0	998	0	1,156	235	1,204
民生費	1,161	4,324	876	3,697	2,071	2,024	685	1,713
衛生費	119	976	644	1,795	5,179	3,811	4,038	4,615
土木費	2,794	3,875	3,485	5,239	2,765	5,168	3,590	7,735
教育費	5,817	5,171	6,308	6,466	4,069	5,887	1,984	4,106
その他	11	768	14	826	36	666	0	564
計	9,932	15,394	11,327	19,021	14,120	18,712	10,532	19,937

中核市: 各年度末現在における中核市の平均値
 県内4市: 船橋市・市川市・松戸市・柏市の4市の平均値

船橋市の特徴

- ・衛生費の主な増加理由は北部清掃工場・南部清掃工場の整備事業費
- ・教育費の主な増加理由は、小中学校等の耐震化事業費
- ・土木費の主な増加理由は、道路、橋梁の整備・改修費