

DPCⅡ群病院の比較

(99病院中の順位・平成27年度データ比較)

DPC II 群病院の指定について

平成24年度診療報酬改定で厚生労働省は、全国に約1,500病院あるDPC対象病院を機能や役割に応じて「Ⅰ群(大学病院本院群)」「Ⅱ群(高診療密度病院群)」「Ⅲ群(その他の急性期病院群)」の3分類に分けて指定を行いました。

当院は大学病院本院に準ずる機能を有する病院として、Ⅱ群病院の指定を受けております。

Ⅱ群病院は全国でもわずか99施設しか指定されておらず、県内では当院を含め7施設、東葛南部保健医療圏でⅡ群病院に指定を受けたのは当院と東京女子医科大学附属八千代医療センターのみです。

Ⅱ群病院の指定は次の4つの実績要件をすべて満たすことが条件です。

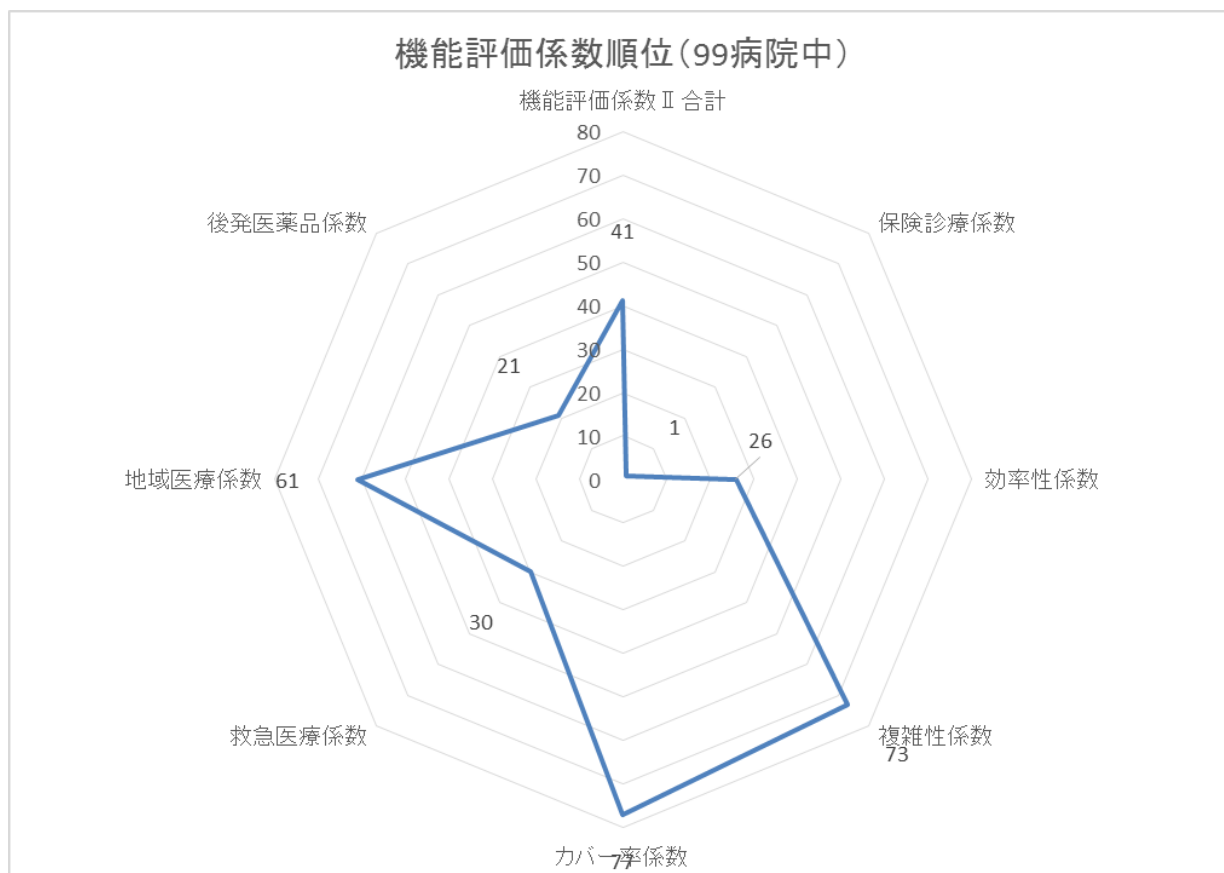
高い診療密度の医療を提供	医師研修の実施
高度な医療技術の実施	重症患者に対する診療の実施

「診療密度」、「医師研修の実施」、「高度な医療技術」、「重症患者に対する診療」について全てⅠ群(大学病院本院)の最低値(但し、外れ値を除く)をクリアすること。

指数説明

<項目>	評価の考え方
1) 保険診療指数	DPC 対象病院における、質が遵守されたDPC データの提出を含めた適切な保険診療実施・取組を評価
2) 効率性指数	各医療機関における在院日数短縮の努力を評価
3) 複雑性指数	各医療機関における患者構成の差を1入院あたり点数で評価
4) カバー率指数	様々な疾患に対応できる総合的な体制について評価
5) 救急医療指数	救急医療(緊急入院)の対象となる患者治療に要する資源投入量の乖離を評価
6) 地域医療指数	地域医療への貢献を評価(中山間地域や僻地において、必要な医療提供の機能を果たしている施設を主として評価)
7) 後発医薬品指数	各医療機関における入院医療に用いる後発医薬品の使用を評価

機能評価係数Ⅱ順位(99病院中)



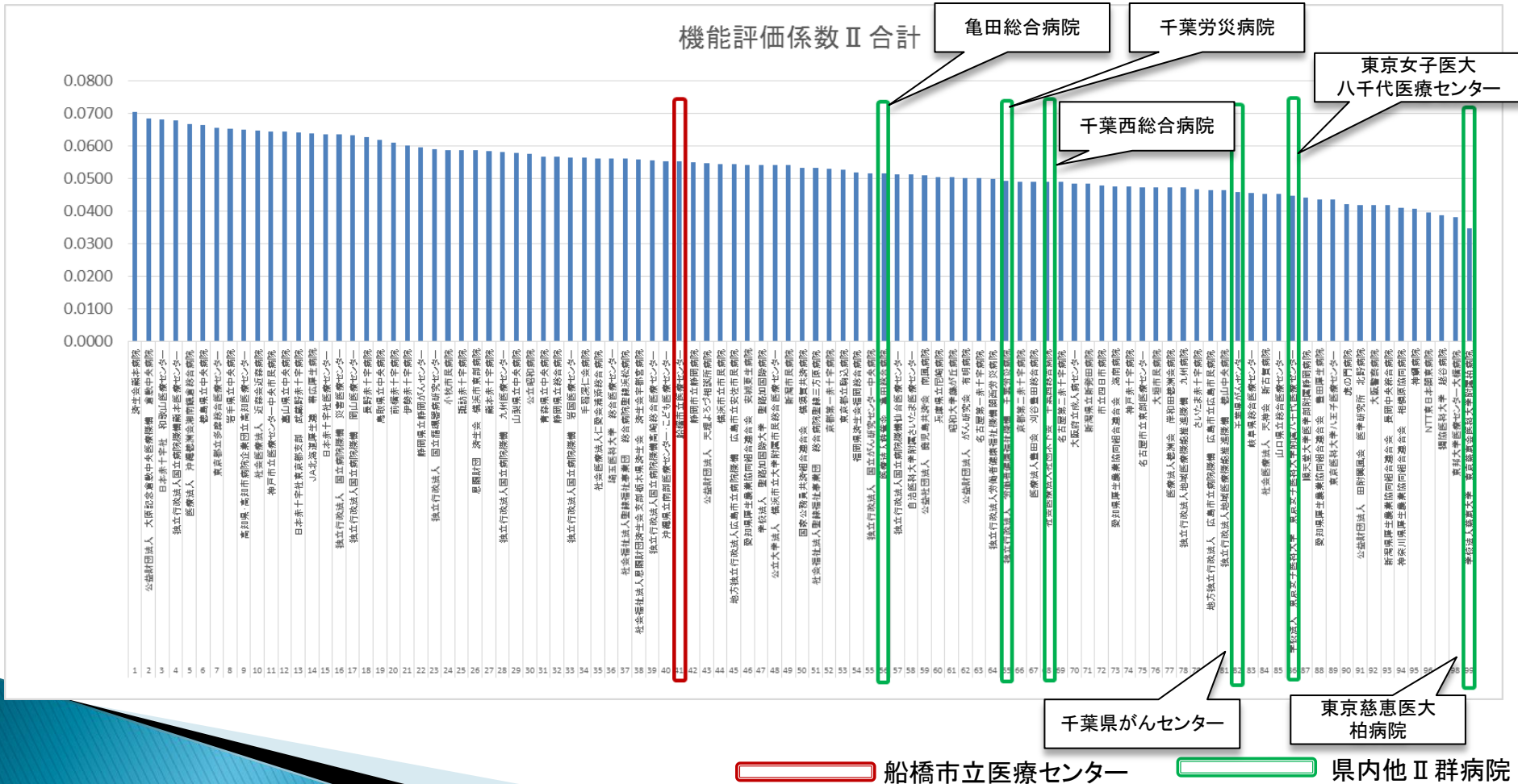
指数	順位 (99病院中)
機能評価係数Ⅱ合計	41
保険診療係数	1
効率性係数	26
複雑性係数	73
カバー率係数	77
救急医療係数	30
地域医療係数	61
後発医薬品係数	21

(99病院中の順位・平成27年度データ比較)

- ▶ 船橋市立医療センターの医療機能評価係数Ⅱの内訳を他のⅡ群病院と比較すると、**後発医薬品係数、効率性係数、救急医療係数**の順位が高くなっている。

機能評価係数Ⅱ合計 順位 (99病院中)

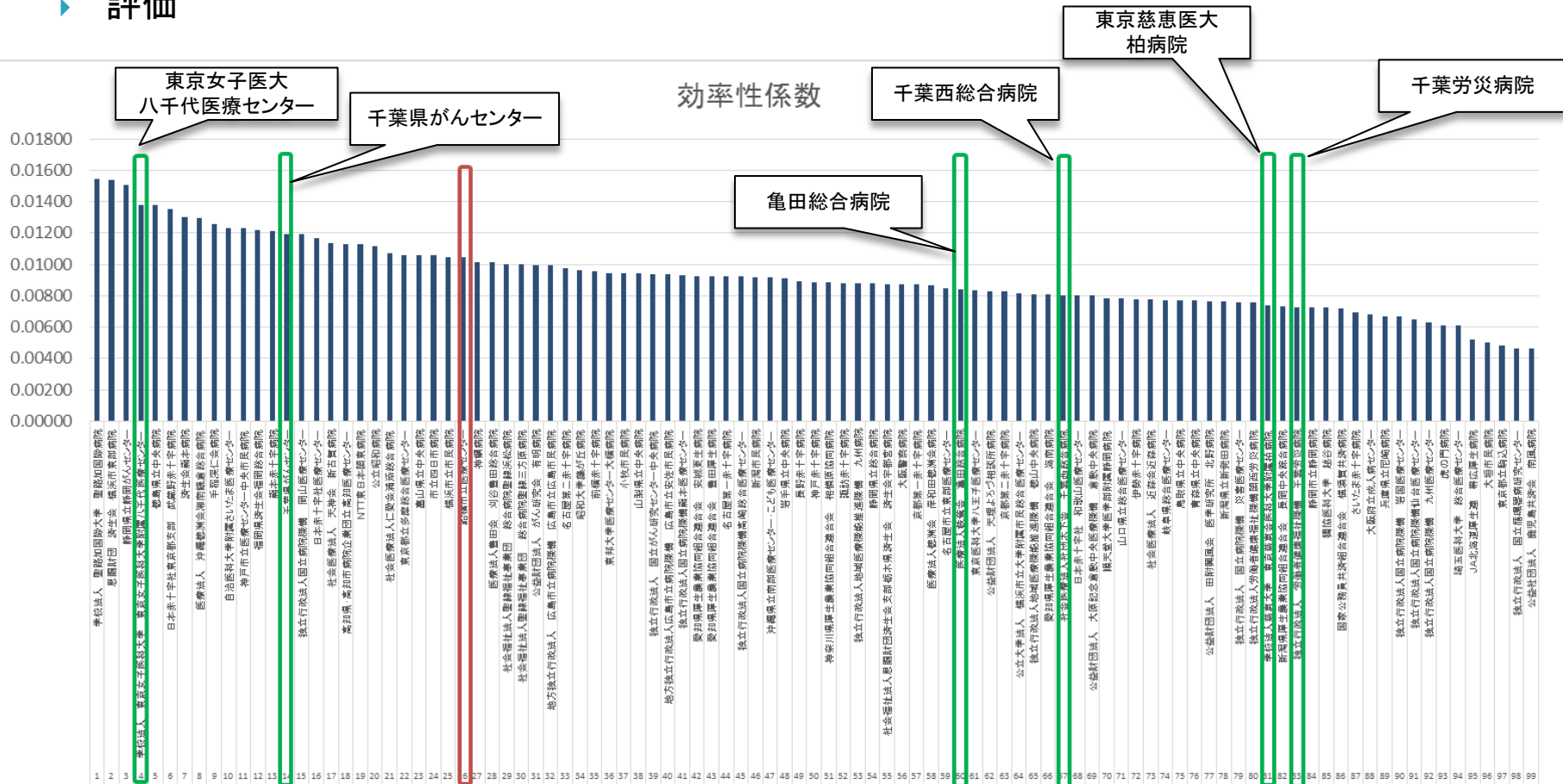
- ▶ 「機能評価係数Ⅱ合計」は、係数が大きい病院のほうが高度な医療機能を有するとみなされており、全国99病院中41位であり、県内7病院の中で最も大きくなっている。



(99病院中の順位・平成27年度データ比較)

効率性係数 順位 (99病院中)

- ▶ 2) 効率性係数
- ▶ 各医療機関において、在院日数短縮の努力については、全国99病院中26位であり、県内7病院の中で3位となっている。
- ▶ 評価



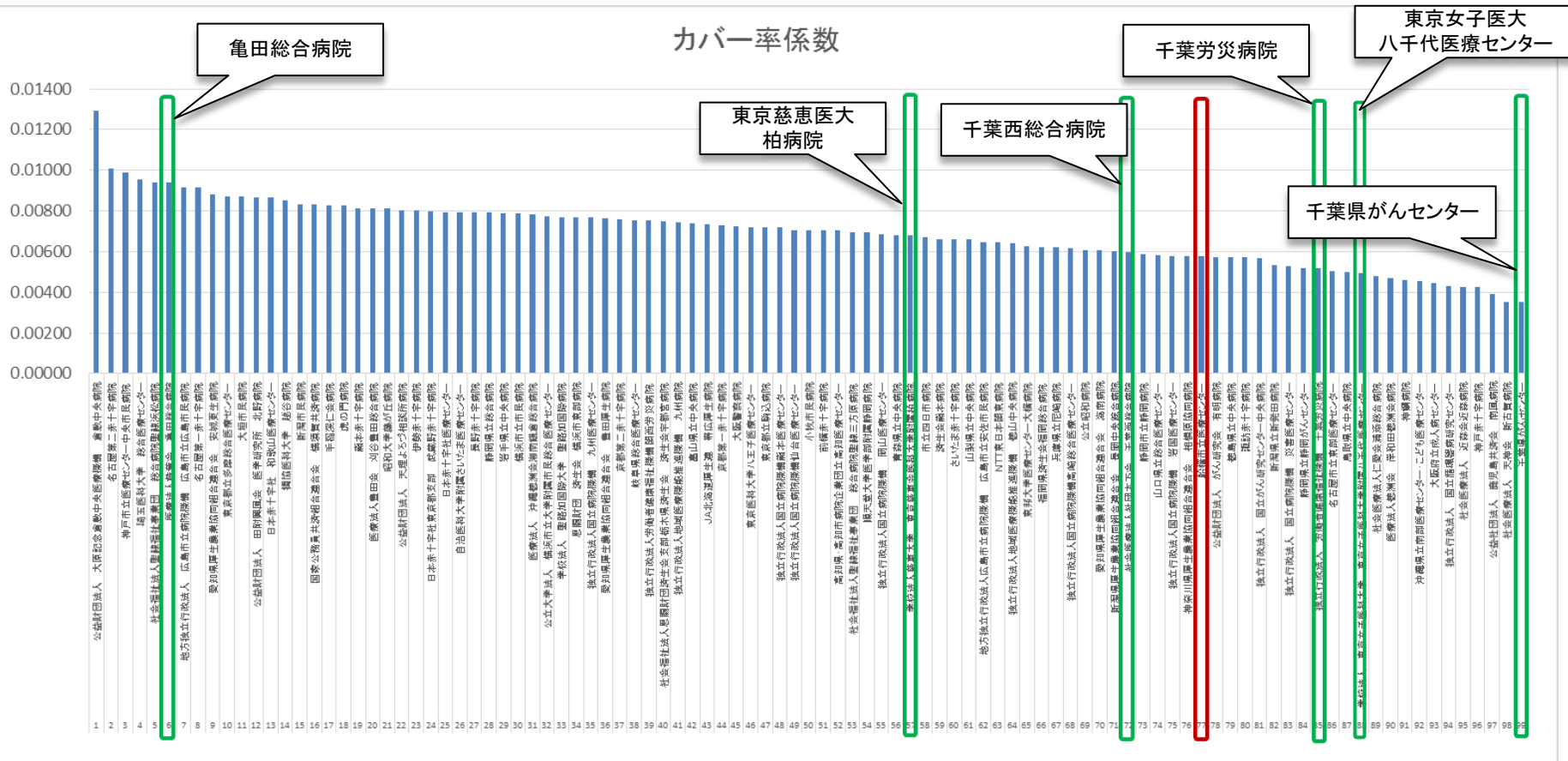
(99病院中の順位・平成27年度データ比較)

船橋市立医療センター

県内他II群病院

カバー率係数 順位 (99病院中)

- ▶ 4)カバー率係数
- ▶ 各医療機関において、どれだけ多くの種類のDPC患者の診療をしているかの評価については、全国99病院中77位であり、県内7病院の中で4位となっている。



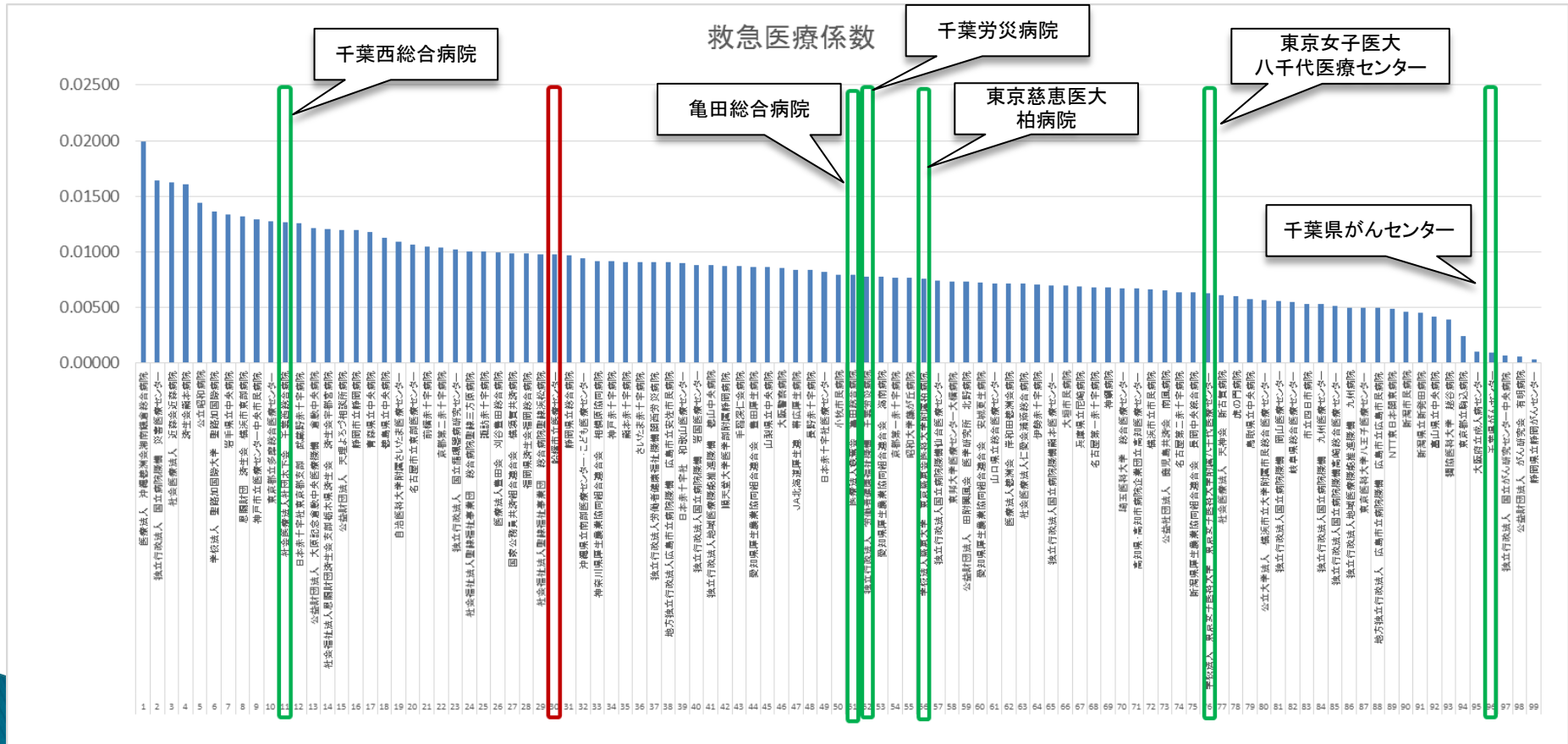
(99病院中の順位・平成27年度データ比較)

船橋市立医療センター

県内他II群病院

救急医療係数 順位 (99病院中)

- ▶ 5) 救急医療係数
- ▶ 各医療機関において、どれだけ救急医療を行っているかの評価については、全国99病院中30位であり、県内7病院の中で2位となっている。



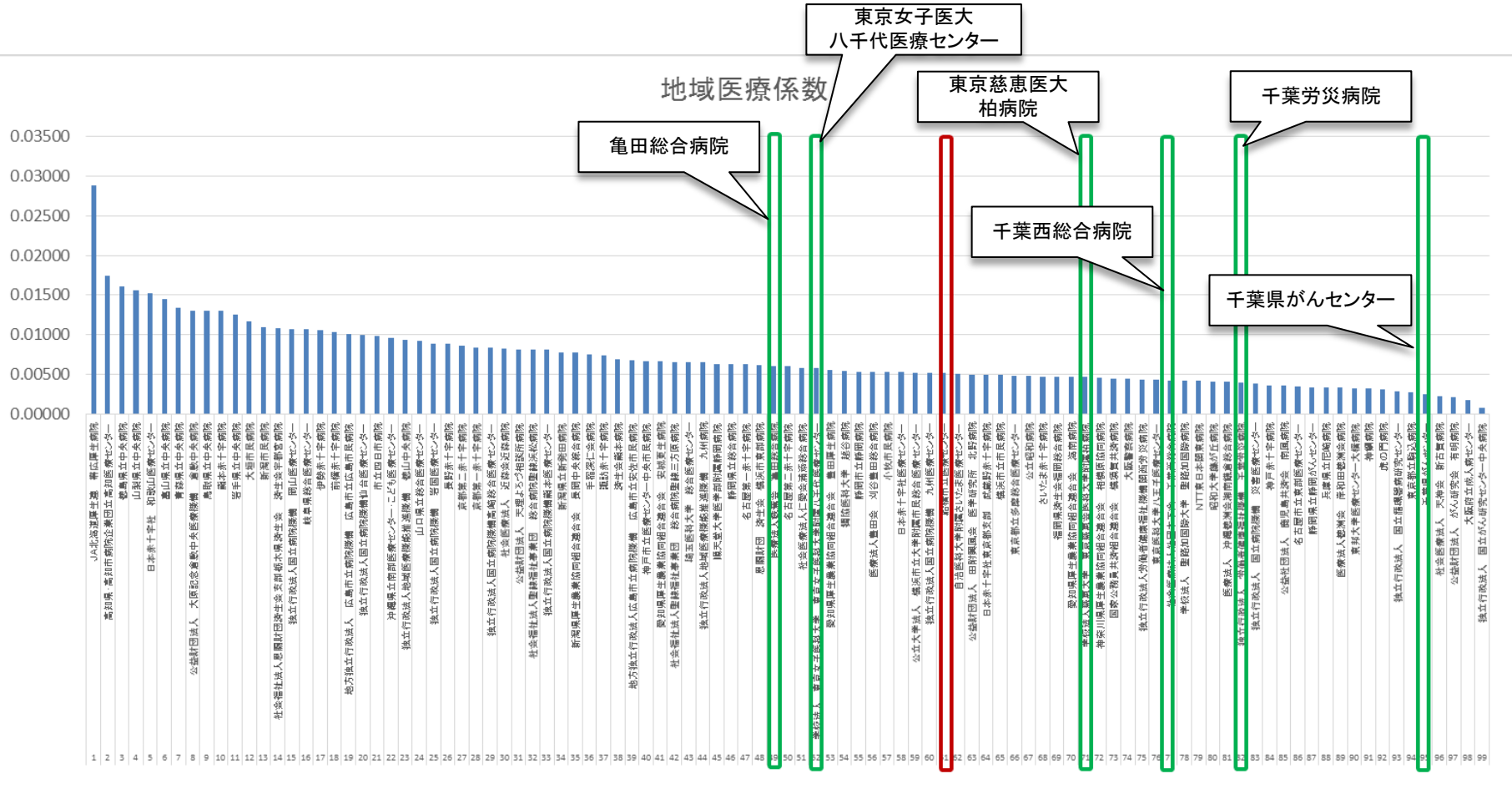
(99病院中の順位・平成27年度データ比較)

船橋市立医療センター

県内他II群病院

地域医療係数 順位 (99病院中)

- ▶ 6) 地域医療係数
- ▶ 各医療機関において、地域医療への貢献の評価については、全国99病院中61位であり、県内7病院の中で3位となっている。



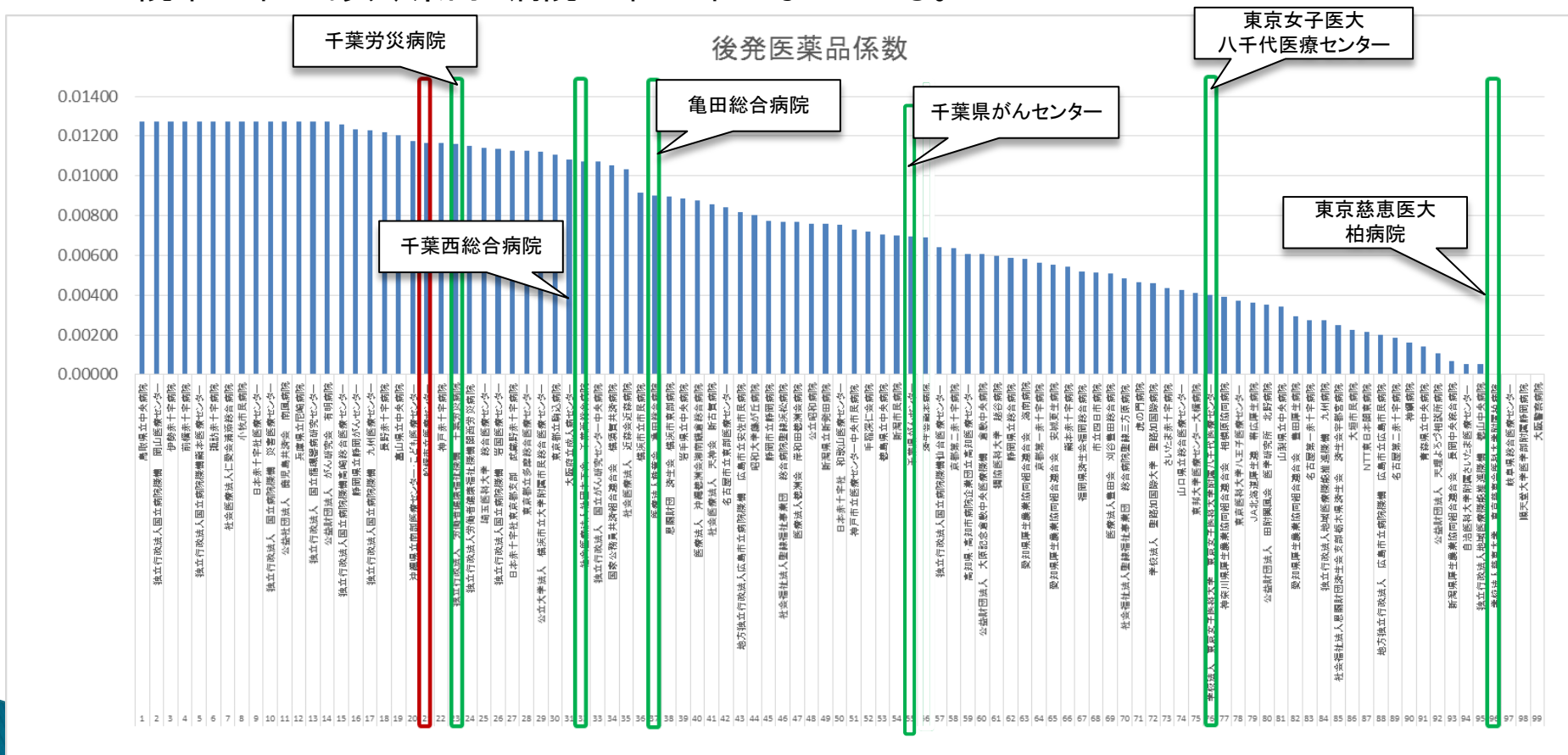
(99病院中の順位・平成27年度データ比較)

船橋市立医療センター

県内他II群病院

後発医薬品係数 順位 (99病院中)

- ▶ 7) 後発医薬品係数
- ▶ 各医療機関において、入院医療における後発医薬品の使用の評価については、全国99病院中21位であり、県内7病院の中で1位となっている。

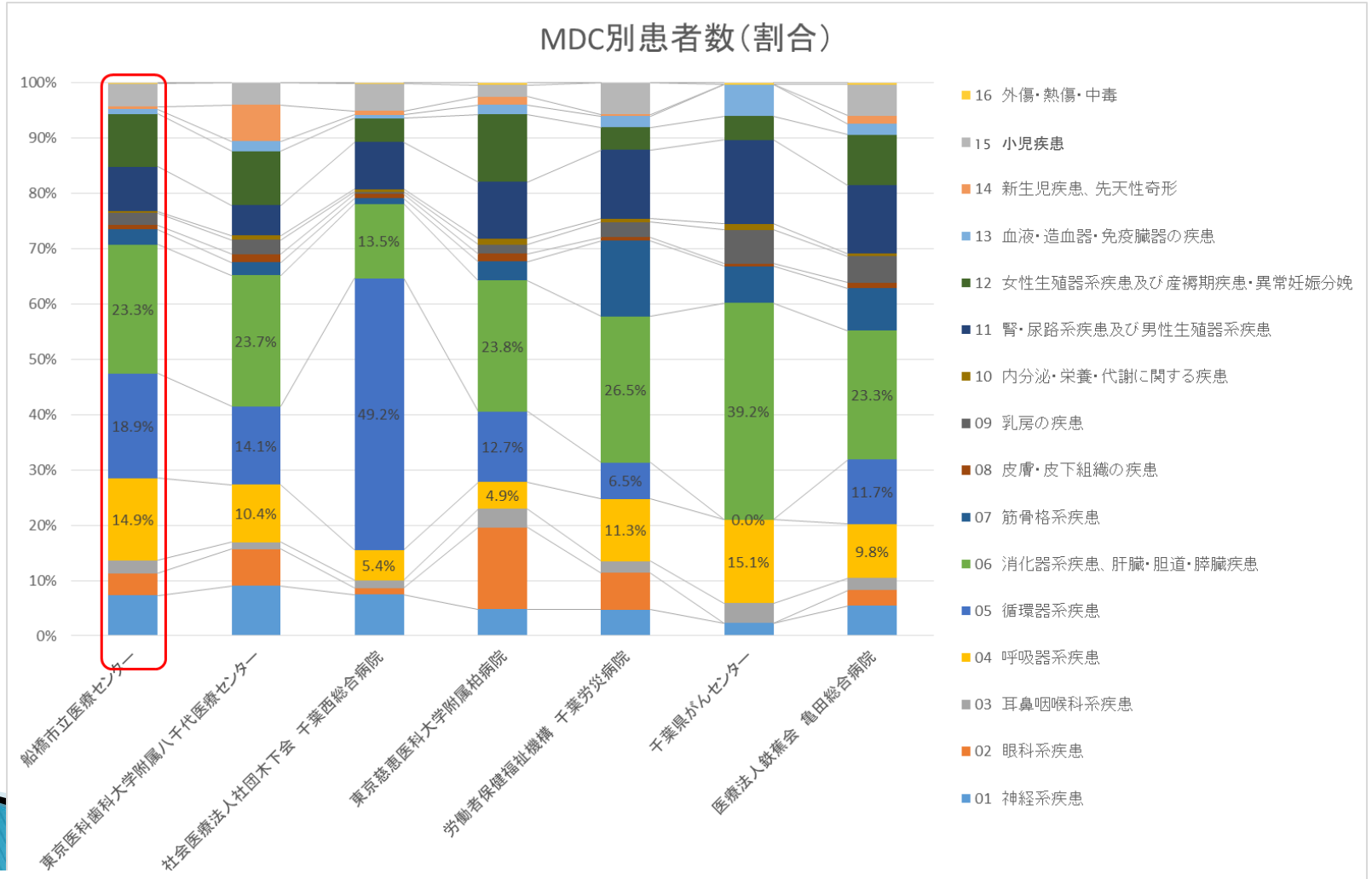


(99病院中の順位・平成27年度データ比較)

船橋市立医療センター (赤枠) 県内他II群病院 (緑枠)

MDC別患者数(割合)

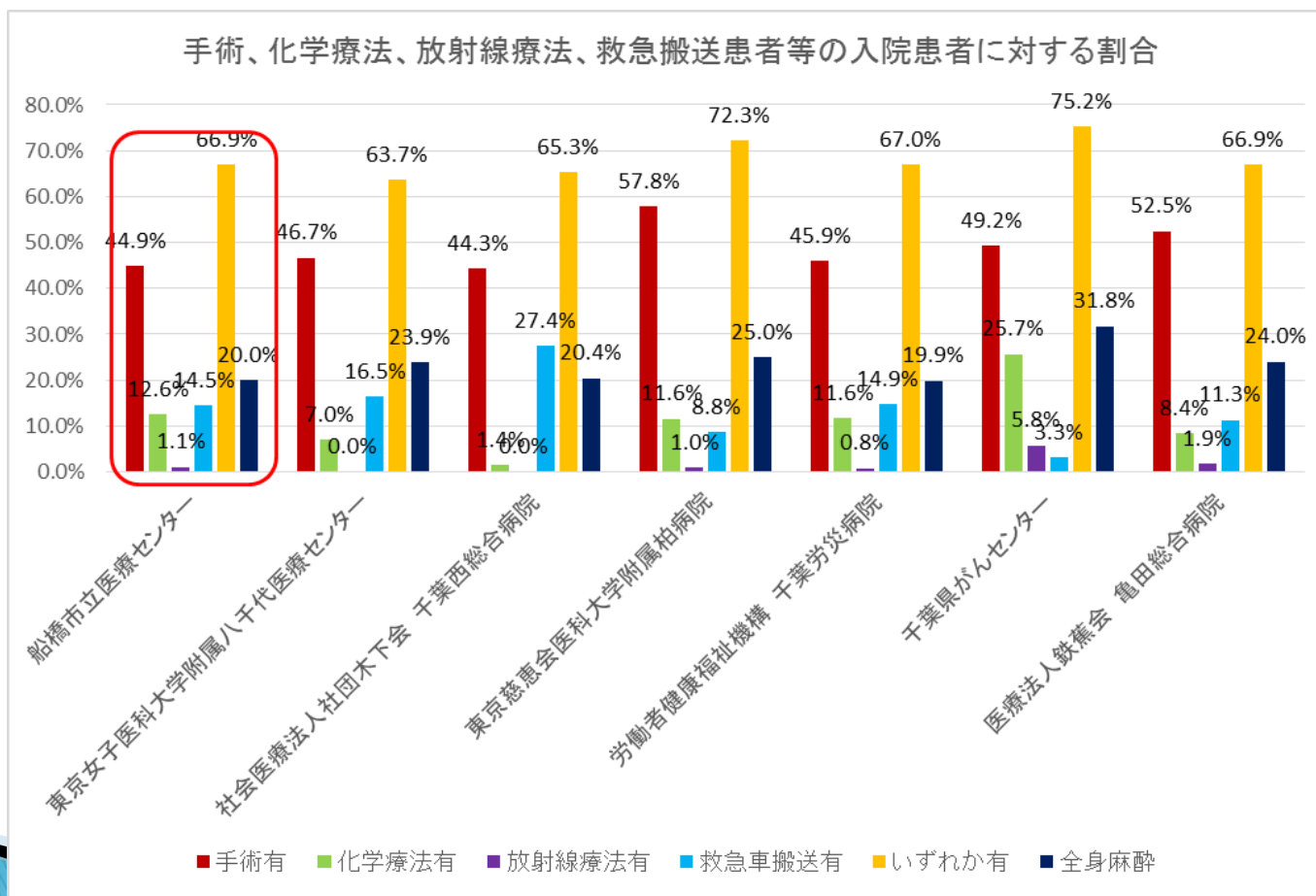
- ▶ 船橋市立医療センターのMDC別患者数の割合は消化器系疾患、肝臓・胆道・膵臓疾患、循環器系疾患、呼吸器系疾患の割合が高くなっている。



(千葉県内 II 群病院比較・平成26年度データ比較)

手術、化学療法、放射線療法、救急搬送患者数等の入院患者に対する割合

- ▶ 船橋市立医療センターの入院患者のうち手術有の患者の割合は44.9%、救急車搬送有の割合は14.5%、全身麻酔の割合は20%となっている。



(千葉県内 II 群病院比較・平成26年度データ比較)