

119番通報受付から、
迅速な出動指令、
事案終了までのながれ。

災害発生
火災・救急・自然災害



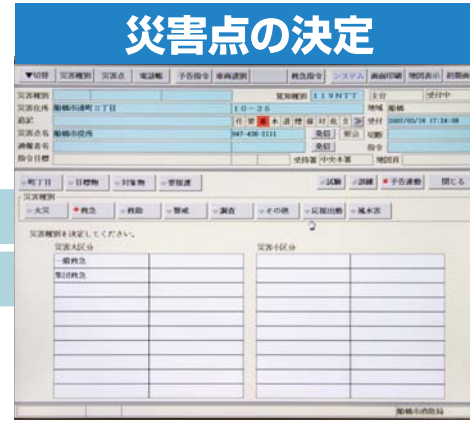
おちついて ゆっくり はっきりと

119番通報



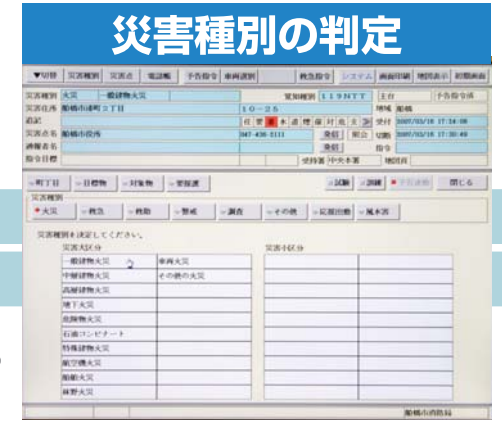
1 119番通報受付

119番通報を受信すると町丁目一覧等が表示されます。なお発信地表示システムにより照会をした場合、瞬時に通報者の住所を画面に表示します。



2 災害点の決定

通報内容から、災害点住所を入力すると、災害点が決まり、地図画面に災害地点地図が表示されます。



3 災害種別の判定

通報内容から、詳細な災害種別を決定します。火災であれば建物の種類等、救急であれば、急病か事故かなどの種別を入力します。



4 出動隊の編成

災害地点、災害種別が決定され、災害規模を入力すると災害点に近い部隊から災害状況に応じた最適部隊を選んで出動部隊を編成します。

8 活動終了 災害記録・報告

通報受付時から、コンピュータに記録されていた一連の災害・活動情報は保存され、指令記録、災害日報の出力のほか、統計、災害報告に活用されます。



7 現場活動支援情報

道路、水利、建築物、危険物、医療機関、気象などの各種支援情報を車両に送信し、現場活動をサポートします。




活動終了 災害記録・報告

6 車両情報管理

GPSを利用し、出動中の車両位置を自動的に検出し、動態情報とともに指令センターへ伝送することにより、指令センターで車両情報が管理できます。

5 出動指令

災害地点、災害種別が決定され、出動部隊の編成が完了すると、音声合成装置による出動指令とともに、指令書を電送し指令内容を伝えます。



指令

出動