

資源物とごみの 分別ガイド



スマートフォンの方は…

ごみ分別アプリ「さんあ〜る」船橋版

スマートフォンの端末から、手軽にごみの分別や収集日などを確認できます。

- **アプリ利用料** 無料(ただし、通信料は利用される方の負担になります。)
- **ダウンロード** 各ストアより「さんあ〜る」で検索しダウンロードしてください。
- **外国語対応** 英語と中国語の二か国語に対応しています。

English 中文



Android 用



iPhone 用



外国語版 家庭ごみの出し方 簡易パンフレットを配布しています

Simplified brochure on how to dispose of garbage is available.

六か国語(英語・中国語・韓国語・ベトナム語・スペイン語・ネパール語)の簡易的なパンフレットをクリーン推進課にて配布しています。また、市のホームページからもダウンロード出来ます。お気軽にお問い合わせください。

English 中文 韓国어

Tiếng Việt Español नेपाली



天候の影響により JR 総武線(各駅停車・快速線)の計画運休が行われる日は、ごみ収集ステーションのごみ収集を中止します。また、それ以外においても、荒天等によりごみ収集を中止する場合があります。

快適な生活環境づくり

EIKEN

早めの点検・メンテナンスが設備や建物を長持ちさせます

浄化槽の
保守管理
清掃

貯水槽の
清掃

排水管の
詰まり直し
清掃

水まわりのお悩みに お電話ひとつで駆け付けます

株式会社 **エイケン** ☎ 0120-22-0211

千葉県船橋市米ヶ崎町729 番地 TEL 047-422-0211(代表)

私たちは皆様の身近なところで活動しています

- し尿収集業務
- 浄化槽点検・清掃
- 下水道処理関連業務
- 給排水設備等清掃・工事
- 水質・土壌等分析業務
- その他の業務

公益社団法人 **船橋市清美公社** ☎ 0120-36-3796

船橋市潮見町16番7

<http://www.seibikosya-funabashi.com/>

株式会社 ヒット
排水層・貯水槽管理、ビルメンテナンス総合業

貯水槽清掃

排水層清掃

グリストラップ清掃

浄化槽清掃

**給排水設備の管理を
清掃・点検・提案・工事まで
トータルでサポート致します**

こ依頼・ご相談はお気軽に御電話下さい
☎ **047-433-1480**

株式会社ヒット 千葉支店 千葉県船橋市米ヶ崎町42番4号

人と環境の調和をはかる

人と環境の調和をめざして、
私たちは資源循環型社会の構築に貢献しています。

水

豊富な水を保守点検・清掃作業により、よりきれいな状態で自然に戻します。

人と環境の調和をはかる
3つの柱

廃棄物

廃棄物の適正処理をサポートし、リサイクル事業へ積極的に取り組んでいます。

環境整備

環境整備関連工事・土木関連工事・各種清掃業務により、清潔で安全な生活環境を整えます。

船橋興産株式会社

〒273-0014 船橋市高瀬町 31 番地 2 TEL:047-433-5581 FAX:047-433-5584

<https://funabashikousan.co.jp/>

※この広告枠は、冊子のスペースを有効活用し、広告収入を市民の皆様の暮らしに活かそうとする取り組みです。民間事業者より広告料をいただき掲載しております。なお、広告主及び広告内容を船橋市が推奨するものではありません。広告内容に関する質問は、広告主に直接お問い合わせください。

ゴミの減量

市では持続可能な循環型社会の実現を目指し、1人1日あたりの家庭から出るゴミを令和13年度には令和元年度(534g)と比較し、440g(94g減量 さんま1尾分相当)にすることを目標としています。ゴミを減らすために誰でも簡単にできる7つの取り組みを紹介します。まずは、身近なことから始めてみましょう。

1 雑がみは有価物回収に出しましょう!

菓子や食品の箱、封筒・はがきなどは、紙袋に入れてひもで縛りましょう。

雑がみとは→P4～P5



2 マイバッグ、マイボトル、マイ箸を使いましょう!

使い捨てになってしまうものを使わないようにして、ゴミの発生量を減らしましょう。



3 リユース(再使用)しましょう!

まだ使える物であれば、リユースショップやアプリ等を活用してみましょう。



わたしもできる!
7つの取り組み
～ゴミを減らそう
チャレンジ7～

4 買い物の前に冷蔵庫の中身を確認しましょう!



時間のない時は、冷蔵庫の中身をスマートフォン等で撮影し確認するだけで効果的です。

5 すぐに使う食材は「てまえどり」しましょう!



(※) すぐに使う予定の食材をお店の食品棚の手前から取り、食品ロスを減らすこと

「てまえどり」を行っていただくことで、販売期限が過ぎて廃棄されることによる食品ロスを削減する効果が期待されます。

食品ロスを削減!

6 外食の食べ残しをなくしましょう!



宴会などでは最初の30分と最後の10分は食事に集中し、食べ残しを減らしましょう。小盛を頼んだり、お店の方に確認して持ち帰りも利用しましょう。

7 余った食材は寄付をお願いします!



フードバンク(賞味期限前の未利用食品を個人や団体などから引き取り、子ども食堂や子育て家庭など、食料を必要としている人へ届ける団体)への寄付をお願いします。

NPO法人フードバンクふなばしのホームページはこちら。



また、資源循環課とふなばしメグスパではご家庭で眠っている食品を集めるフードドライブを常設化しています。

間違えやすいゴミの出し方 ～電池～

※いずれもテープ等で絶縁してください

市で回収できるもの →P8



乾電池



コイン電池
型式記号：CR、BR



不燃ごみの指定袋には入れず、透明な袋に「乾電池」または「コイン電池」と書いて不燃ごみの日に出してください。

市で回収できないもの →P11



ボタン電池
型式記号：SR、PR、LR

このマークがついているものが対象です



ニカド電池



ニッケル水素電池



リチウムイオン電池

充電式電池



回収協力店舗の「ボタン電池回収缶」に入れてください。



◀回収協力店舗検索
(一般社団法人電池工業会)



回収協力店舗の「充電式電池リサイクルボックス」に入れてください。



◀回収協力店舗検索
(一般社団法人JBRC)

有価物(古着・毛布・紙類)

週①回

毎週

曜日


午前8時30分までにごみ収集ステーションに出してください。

有価物


対象になるもの(古着・毛布)

そのまま古着として再利用しています。

- そのまま着用可能な衣類・着物(帯は除く)



- 毛布



出すときのルール

透明または半透明の袋に入れ「古着」または「毛布」と記入した紙を貼るなどの表示をしてください。



カビが生えてしまうから、雨の日には出さないでね



⚠️ 対象外のもの → 可燃ごみ又は粗大ごみ

50cm×50cm以下に裁断すれば **可燃ごみ→P7**

裁断できない場合は **粗大ごみ→P15**

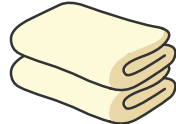
- 中に綿や羽毛が入ったもの
(ダウンジャケットなど)



- 革でできたもの



- タオルケット・バスタオル・カーテン・カーペットなど



- 下着類



対象になるもの(紙類)

品目別に束ねて紙ひもでしばってください(ビニールひも可)


- 新聞紙

(折込チラシは新聞と一緒に出す)



- 雑誌


(週刊誌、カタログ、本、漫画など)



- 段ボール



- 雑がみ

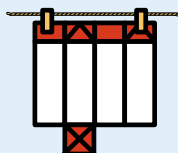


紙袋にまとめる

- 紙パック (アルミコーティングされたものは可燃ごみへ)



水洗いする



開いて乾かす



しばる




紙袋ごとしばる

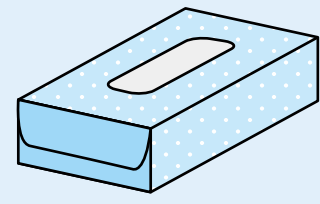
雑がみとは→P4～P5

雑がみの代表的なもの


雑がみを
分別しよう!



菓子や食品の箱（つぶす）




ティッシュ箱（ビニール除く）



カレンダー（金具などは除く）



紙袋（持ち手が紙以外の素材のものは持ち手を除く）




ラップトイレットペーパーなどの芯



封筒・はがき



包装紙や折り紙



タグや名刺

個人情報気になる時はマジックなどで塗りつぶすか個人情報の部分を取り除いてください

有価物

⚠ 対象外のもの → 可燃ごみ

● 特殊インクを使用したもの
混入すると、再生紙に斑点が出ます



かばんや靴などの詰物（なごせんし 捺染紙）



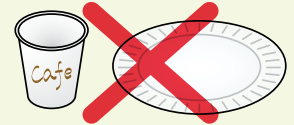
感熱紙（レシートなど）



カーボン紙（伝票など）

● 水に溶けないもの

紙を繊維状にできず、再生紙の原料になりません



防水加工紙（紙コップ、紙皿など）

● 汚れや臭いのついたもの
処理工程で臭いや汚れを除けず衛生上などの問題があります



洗剤や線香の箱など



紙製の食品トレーなど

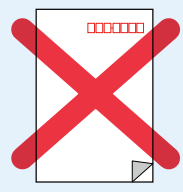
● 特殊加工されたもの
混入すると、再生紙に凹凸が出たり、印刷不良を起こします



内側がアルミコーティングされたものなど

菓子や食品の容器など

● 粘着物がついたもの
のりが除去できず、機械や再生紙に付着します



圧着はがき

その他雑がみ分別一覧

50音	対象品目	雑がみ判断	可否の理由など
あ	アイスクリームのカップ、ふた	可燃ごみ	防水加工されているため不可。
	アイロンプリントの台紙（昇華転写紙）	可燃ごみ	特殊なインクを使っているため不可。
	アルミ加工紙、アルミホイル、アルミ箔	可燃ごみ	金紙、銀紙、アルミ箔は紙ではないため不可。
い	インクジェット用紙（写真プリント用）	可燃ごみ	特殊な加工がされているため不可。
お	お手拭き	可燃ごみ	材質が不織布など紙ではないため不可。
か	カップ麺の紙製容器	可燃ごみ	防水加工されているため不可。
	「紙製容器包装識別マーク」の表示がある紙 	△	すべてが雑がみに該当するわけではないため、個々に判断が必要。 (例) 防水加工されている× されていない○
	紙パック（お茶・牛乳パックなど）	紙パック	内側がアルミコーティングされたものは不可。
き	キッチンペーパー（キッチンタオル）	可燃ごみ	樹脂加工されており水に溶けないため不可。
く	クッキングシート	可燃ごみ	特殊加工されているため不可。
こ	コースター（紙製）	○	汚れがついているものは可燃ごみ。
	コーヒーフィルター	可燃ごみ	水に溶けないため不可。
	ご祝儀袋（香典袋）	○	水引などの紙以外の部分は取り除く。
	小包用封筒（レターパックなど）	○	伝票や粘着テープ、ビニールは取り除く。
	コピー用紙（普通紙）	雑誌	有価物の「雑誌」と一緒にしばって出す。
さ	冊子	雑誌	有価物の「雑誌」と一緒にしばって出す。
	酒の紙パック	可燃ごみ	内側がアルミコーティングされたものが多いため不可。
し	シール	可燃ごみ	粘着物が全体に付着しているため不可。
	写真	可燃ごみ	特殊加工されているため不可。
	シャツなどの台紙	○	
	シュレッダーした紙	可燃ごみ	圧着はがきなどが混入するため不可。
	新聞折込チラシ	新聞紙	有価物の「新聞紙」と一緒にしばって出す。
た	タバコの箱	可燃ごみ	においが染みついているため不可。
	卵の紙パック	可燃ごみ	多量の糊を含むため不可。
ち	チラシ（新聞折込チラシ以外）	○	新聞折込チラシは新聞と一緒にしばって出す。
て	ティッシュペーパー	可燃ごみ	水に溶けにくいいため不可（未使用でも不可）。
	点字用紙（感熱性発泡紙）	可燃ごみ	特殊加工されているため不可。
の	ノート	雑誌	有価物の「雑誌」と一緒にしばって出す。
は	半紙	可燃ごみ	水に溶けにくいいため不可。
	パンフレット	○	包装のビニールなど紙以外は取り除く。
ひ	ビール（6缶入り）マルチパックの紙	可燃ごみ	防水加工されているため不可。
	ビール（24缶入り）の箱	段ボール	有価物「段ボール」で出す。
	便箋	○	個人情報のはできるだけ取り除く。
ふ	ファイル（紙製）	○	金具やプラスチックなど紙以外の部分はできるだけ取り除く。
	付箋	○	
	プリント用紙（学校からの配布物など）	○	
ほ	ポスター	○	プラスチックでできているもの、コーティングされているものは可燃ごみ。
	ポストカード	○	ビニールコーティングされているものは可燃ごみ。
	ホチキスの針がついた紙	○	
め	メモ用紙、メモ帳	○	金具やプラスチックなど紙以外の部分はできるだけ取り除く。
ら	ラミネート加工紙（プラスチック加工紙）	可燃ごみ	ラミネートコーティングされているため不可。
わ	和紙	可燃ごみ	水に溶けにくいいため不可。
	割り箸の袋	○	汚れた袋や楊枝は可燃ごみ。



資源ごみ (ビン・カン・金属類)・ペットボトル

週①回

午前8時30分までにごみ収集ステーションに出してください。

毎週

曜日

対象になるもの (ビン)

●飲み物のビン

ジュース
栄養ドリンク



●酒ビン

ワイン
ウイスキー
日本酒



●食品・調味料のビン

コーヒー・しょうゆ
食用油・ジャム
ドレッシング



●その他のビン

化粧水
乳液



出すときのルール

①キャップを外す。


③専用の回収袋へ。

②軽く水洗い。



対象になるもの (カン・金属類)

●飲料・食品のカン



●なべ・やかん

フライパン

一斗缶までのカン
(菓子缶・調味料缶など)
ビンのふた (金属性のもの)



●金属性 ハンガー



●スプレー缶

カセットボンベ

中身を使い切り穴を開けずに出してください



出すときのルール

①軽く水洗い。

②空きカンは潰さずに
専用の回収袋へ。



⚠ 対象外のもの → 不燃ごみ

不燃ごみ → P8

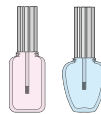
●ペンキ缶



●スプレー式塗料の缶



●マニキュアのビン



●耐熱ガラス



●割れたビン など



対象になるもの (ペットボトル)

●飲料 酒類



●調味料



PET マークのある
ボトルが対象です。



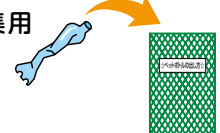
出すときのルール

①キャップとラベルは
外して可燃ごみへ。

②中身を空にして、軽く水洗
いをし、潰して小さくする。



③専用の収集用
あみ袋へ。




昼間の収集地区は午前8時30分までに、
夜間の収集地区は午後7時30分までにごみ収集ステーションに出してください。

対象になるもの

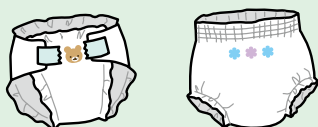
●台所ごみ

(十分水切りをしてください)



●紙おむつ

(汚物はトイレに流し、
小袋に入れてから出してください)



●バスタオル・シーツ など

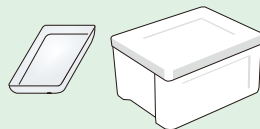
(50cm四方以内に
裁断してください)



●プラスチック

ゴム類・ビニール類

(発泡スチロール、ビニール袋、ゴム
靴、ポリタンク(18ℓまで) など)



●枝木類

(枝木は直径 10cm以内で長さ
50cm以内、木の板は厚さ 5cm
以内で長さ 50cm以内のもの)



●食用油

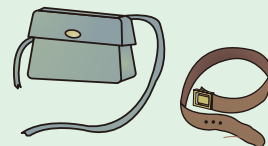
液体調味料

(紙や布にしみ
こませるか、凝
固剤を使用して
固めてから出し
てください)




●革製品

(かばん、ベルト、靴 など)



●リサイクルできない

紙類・布類・衣類

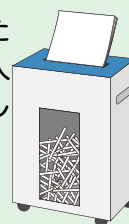


●シュレッダーごみ

マイクロビーズ

(まкруの中身など)

(飛散防止のため、小袋に入
れてから出し
てください)

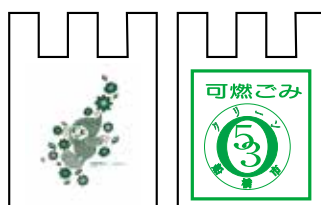


出すときのルール

「可燃ごみ用」指定袋に入れ、決めら
れた時間までに出してください。

枝木類は、袋に入れにくい場合はひも
で束ねて出してください。

とげのある枝木を袋に入れて出す際
には、キケンと記入した紙を貼るなどの表
示をしてください。



串、楊枝など
先のとがったも
のは、収集作業
時のけが防止の
ため、束ねてか
ら出すか、紙に
包むなどしてか
ら指定袋に入れ
てね。



花火・マッチ・使い捨てライターの出し方



花火、マッチは十分に水に浸してください。
使い捨てライターは、ガスを必ず使い切り、水に
浸して発火しないようにしてから出してください。

家庭用生ごみ処理容器等の購入費を助成します！

<対象> 生ごみを堆肥化・減量化する容器 (コンポスト容器、EM 容器など)

<助成内容>

生ごみ処理容器：1世帯に2基まで、1基につき購入金額の2分の1の額を上限に3千円まで助成

生ごみ処理機：1世帯に1基まで、購入金額の3分の1の額を上限に1万円まで助成

<注意点>

- ・助成を希望される方は機器を購入する前に必ずお申込みをしてください。
- ・申し込み方法等につきましては、クリーン推進課までお問い合わせください。
- ・助成台数には限りがございますのでご了承ください。



▲詳しくはこちら

指定袋にいれるもの


●陶器類

(茶わん、皿、植木鉢など)




●オイルや塗料の缶

(中身を使い切ってから出してください)



●刃物・針・画びょう 安全カミソリ など

(刃物類や割れたガラスなどは、紙やガムテープを巻くなどの危険防止の処理をし、キケンと表示して出してください)



●ガラス類

(割れたビン、板ガラス、コップ、花瓶、鏡など)



●小型の家電製品

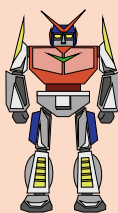
(小型家電回収対象品目は回収ボックスに入れてください)

使用済小型家電→P9

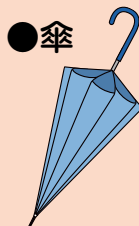


●おもちゃ

(金属を含むもの)



●傘



●白熱電球



傘は指定袋に入りきらなくても収集します



出すときのルール



指定袋に入らないものや、袋からはみ出してしまうものは粗大ごみで出してください。(傘を除く)

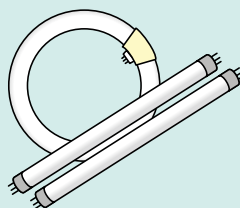
スプレー缶(塗料を除く)は、資源ごみ(カン)だよ。使い切ったら、穴を開けずにカン・金属類の回収袋に入れてね



透明な袋にいれるもの (指定袋にいれないもの)


●蛍光管

(新しい蛍光管の入っていた箱や筒に入れると割れにくく安全です。箱がない場合は、新聞紙などに包んでください)



●割れた蛍光管

(新聞紙などに包んでください)



●水銀体温計・水銀血圧計 水銀温度計

(ケースに入れたまま出すか、新聞紙などに包んでください)



●乾電池

●コイン電池

(型式記号が CR、BR)

ボタン電池 (型式記号が

SR、PR、LR) は →P11



出すときのルール

透明な袋に入れ、品目を表示した紙を貼るなどの表示をし、ステーションの端の方に出してください。(蛍光管を箱に入れて出すときは、袋に入れる必要はありません)



「どうして指定袋に入れるものと入れないものがあるの？」

蛍光管・乾電池・水銀体温計などには有害物質が含まれているため、分けて収集し、漏えいを防ぐ必要があります。

使用済小型家電

回収ボックスに入れてください。

アルミ、貴金属、レアメタルなどのリサイクル促進、不燃ごみの減量などのため、小型家電リサイクル法に基づき、使用済小型家電の回収を行っています。



詳しくはこちらへ

船橋 小型家電

検索

対象になるもの(例)

 携帯電話	 ノート型パソコン	 デジタルカメラ	 ビデオカメラ	 ゲーム機	 HDDレコーダー	 電話機・FAX	
 携帯音楽プレーヤー (CD・MD・MP3 等)	 ICレコーダー	 電子書籍端末	 カーナビ(カー用品)	 USBメモリ ハードディスク	 補聴器	 電卓 電子辞書	
 ヘアアイロン	 ヘアードライヤー	 電動歯ブラシ	 電気カミソリ 電気バリカン	 電子血圧計 電子体温計	 ラジオ	 ヘッドホン・イヤホン	
 時計	 懐中電灯	 電子付属品(ACアダプタ・コード類・充電器・リモコン等)					



出すときのルール

- ・ 個人情報[※]は消去してください。
- ・ 電池を使用する製品は電池を抜いて回収ボックスに入れてください。
- ・ 袋や箱に入れたまま投入しないでください。
- ・ 投入口(15cm×30cm)を超える大きさのものや決められた対象品目以外は、不燃ごみまたは粗大ごみとして出してください。

回収ボックス設置場所(20か所)

- 市役所本庁舎
- 船橋駅前総合窓口センター(フェイスビル5階)
- 北部清掃工場
- 浜町公民館
- 宮本公民館
- 東部公民館
- 三田公民館
- 薬円台公民館
- 法典公民館
- 葛飾公民館
- 北部公民館
- 海老が作公民館
- 高根台公民館
- 夏見公民館
- 西部公民館
- 坪井公民館
- 八木が谷公民館
- 新高根公民館
- 東図書館
- 北図書館



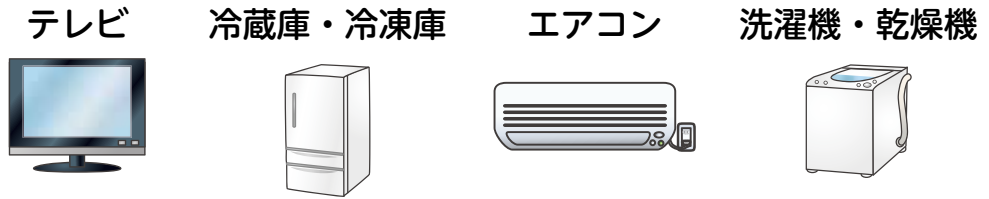
※国の認定を受けた民間業者(リネットジャパンリサイクル株式会社)による宅配便を活用した回収も利用できます。
詳しくは、ホームページをご覧ください(<https://www.renet.jp/>)

リネットジャパンリサイクル

検索

市で収集しないもの

家電 リサイクル法 対象品目



● 販売店に依頼する

費用▶ 販売店へお問い合わせください

● 一般廃棄物協同組合に依頼する

費用▶ 一般廃棄物協同組合へお問い合わせください

一般廃棄物協同組合 ☎ 047-440-6601

● 自ら持ち込む

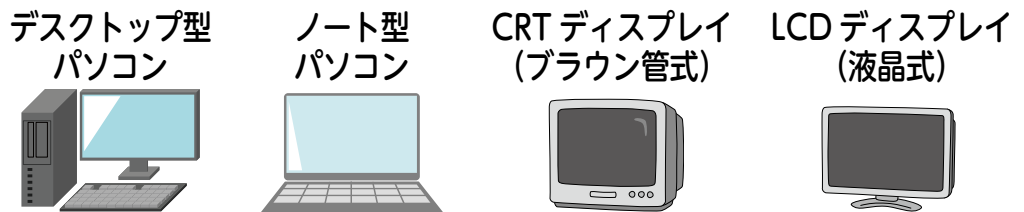
費用▶ 家電リサイクル券センターへお問い合わせください

手順1 郵便局で家電リサイクル券を購入する

手順2 指定引取場所へ自分で運搬する ▶ 丸全京葉物流 (株) ☎ 047-431-4880 潮見町 19-4

詳しくは 家電リサイクル券センター ☎ 0120-319640 <https://www.rkc.aeha.or.jp/>

家庭用 パソコン



※プリンター、スキャナー、ワープロ専用機は回収対象外。※キーボード・マウス・コネクターなどの付属品も併せて回収します。

● 各パソコンメーカーのリサイクル受付窓口へ申し込む

PC リサイクルマークのあるパソコンは、回収・再資源化料金はかかりません。

※マークがついていても、倒産などによりメーカーが存在しない場合は回収・再資源化料金を払う必要があります。



メーカー問合せ
窓口一覧

● パソコン 3R 推進協会へ申し込む

回収するメーカーが存在しない場合や、自作パソコン等

一般社団法人パソコン3R推進協会 ☎ 03-5282-7685 <https://www.pc3r.jp/> ▶



● 国の認定業者へ申し込む

宅配便を活用した回収方法です。

リネットジャパンリサイクル株式会社 ☎ 0570-085-800 <https://www.renet.jp/> ▶



● 小型家電として出す

ノート型パソコンなどの一部のパソコンについては小型家電回収ボックスで回収しています

使用済小型家電→P9

その他市で収集しないもの

収集しない品目		相談先
充電式電池 (ニカド電池・ニッケル水素電池・ リチウムイオン電池)		電気店やスーパーなどにある「充電式電池リサイクルボックス」に入れてください。充電式電池にはリサイクルマークが表示されています。 詳細は、一般社団法人 JBRC ☎03-6403-5673 https://www.jbrc.com/
		 Ni-Cd ニカド電池  Ni-MH ニッケル水素電池  Li-ion リチウムイオン電池
ボタン電池 (型式記号がSR、PR、LR)		販売店の「ボタン電池回収缶」に入れてください。 問い合わせ先は、 ボタン電池回収推進センター ☎0120-266-205 http://www.botankaishu.jp/
携帯電話・PHSなど		 このマークのある専売店にて無償で回収しています。 小型家電回収ボックスへの排出も可能です (→ p.9)
インクカートリッジ (プリンター用)		販売店に設置してある回収箱へお持ちください。
オートバイ		廃棄二輪車取扱店または 二輪車リサイクルコールセンター ☎050-3000-0727 https://www.jarc.or.jp/motorcycle/
消火器		消防設備取扱店または (株) 消火器リサイクル推進センター ☎03-5829-6773 https://www.ferpc.jp/
F R P 船		販売店または F R P 船リサイクルセンター ☎03-5542-1202 https://www.marine-jbia.or.jp/recycle/
在宅医療廃棄物	鋭利なもの (注射針、注射器、針の ついたチューブ類)	耐貫通性の容器 (厚手のプラスチックなど) に入れ、在宅医、訪問看護師または調剤薬局等へ返却してください。
	血液がついた点滴・輸液 ラインセット、薬品類	医療機関または調剤薬局へ返却してください。(点滴・輸液ラインセットは、持込可能かあらかじめ医療機関または調剤薬局にご確認ください。)
	歯科医療廃棄物	歯科医療機関へ返却してください。

販売店やメーカーに相談するか、一般廃棄物協同組合 ☎ 047-440-6601 に依頼してください。

- 耐火金庫 ●浴槽 ●タイヤ ●バッテリー ●サーフボード ●コンクリート
- ブロック ●大型木材 ●自動車部品 ●ルーフボックス ●ボウリングの玉

販売店やメーカーなどに相談するか、下記処理業者に依頼してください。

- 一般廃棄物処分業許可業者 (第 1006 号) (株) ヤマウチ ☎ 047-490-5338
- スプリングマットレス ●太陽熱温水器 ●ピアノ、オルガン等 (電子式のものを含む)
 - 強化プラスチック製スポーツ用品 (トレーニングマシンなど) ●解体してない建物設備 (大型プラスチック)
 - バンパー、カウル、エアロパーツなど (ABS 樹脂及び P P 製のもの)

販売店やメーカーに相談してください。

- 有毒性の薬品、農薬やその容器 ●揮発油 (ガソリン、ベンジン、シンナー) ●灯油
- 塗料類 ●ガスボンベ

自己搬入

※資源ごみ・有価物は持ち込みません。

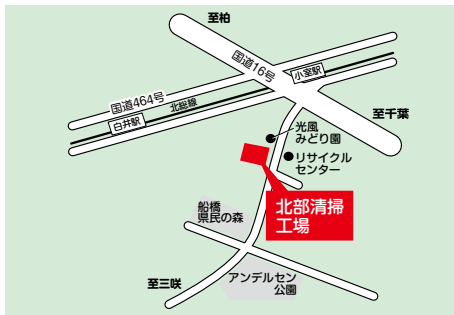
※市で収集しないもの（P10～P11）は持ち込みません。

※ごみの種類によって持ち込み先が異なります。

ごみの種類	持ち込み先	処理手数料	受付時間
可燃	北部清掃工場	無料	月曜日～土曜日 午前9時～12時 午後1時～5時
	南部清掃工場		
不燃	西浦資源リサイクル施設	無料	
粗大	西浦資源リサイクル施設	15kg未満 150円 以降 10kgごとに 150円 (消費税別 ※10円未満切り捨て)	
	北部清掃工場		

●本人確認のため、市内に居住していることが確認できるもの（運転免許証、公共料金の領収書等）をお持ちください。

●可燃ごみ、不燃ごみは市指定袋に入れてお持ちください。



■ **北部清掃工場**
大神保町 1360 番地 1
☎ 047-457-5341

可燃
粗大

■ **南部清掃工場**
潮見町 38 番地
☎ 047-437-5300

可燃

■ **西浦資源リサイクル施設**
西浦 1 丁目 4 番 2 号
☎ 047-401-9811

不燃
粗大

一時多量排出 ごみ

- 引っ越し、大掃除などで多量に出るごみは収集できません。
- ご自分で北部清掃工場（可燃ごみ・粗大ごみ）、南部清掃工場（可燃ごみ）または西浦資源リサイクル施設（不燃ごみ・粗大ごみ）に運ぶか、一般廃棄物協同組合（有料）に依頼してください。

⚠ 事業系ごみ → 有料

- 商店、事務所、飲食店などで事業活動に伴って出るごみは、事業者が、自らの責任で適正に処理する責務があります。
- 事業系一般廃棄物を処理する場合は清掃工場へ自己搬入するか、一般廃棄物協同組合に依頼してください。

一般廃棄物協同組合 ☎ 047-440-6601

お問い合わせ先

●市のごみ減量や資源化の施策に関すること

資源循環課 ☎ 047-436-2433

●ごみの収集日や収集時間および分別に関すること ●ごみ収集ステーションに関すること

クリーン推進課 ☎ 047-436-2434

50音別ごみ分別一覧表を掲載しています▶

船橋 50音別 検索



市の取組紹介



ふれあい収集事業

ごみ出しが困難な高齢者や障害者のご自宅へ週に1回訪問し、可燃ごみ、不燃ごみ、資源ごみ、有価物を収集する事業です。希望する方には、収集時にお声かけもします。

日常的にごみ出しにお困りの方は、**まずはご相談ください。**

対象となる人

自力でのごみ出しが困難で、他の人から支援を受けられず、次のいずれかに該当する一人暮らしの人、もしくは世帯全員が該当する人
 ・要介護1～5・身体障害者手帳2級以上(視覚及び肢体不自由障害は3級以上)・療育手帳A以上・精神障害者保健福祉手帳1級等

※ホームヘルパー等がごみ収集ステーションまでごみを出すことができる場合は対象になりません

申し込み方法

- ①資源循環課(☎047-436-2433)へご相談ください。現在のごみ出しの状況などについてお伺いします。
- ②申込書を提出してください。(代理の方からの提出もできます。)
- ③ご自宅での調査後、利用を決定し、週1回の収集を開始します。(曜日・時間の指定はできません。)

ごみ焼却時に発生する熱エネルギーで発電しています

北部清掃工場 ふなばしメグプラ

ごみ処理量当たりの
発電電力量 全国5位!
(令和2年度)



北部清掃工場では令和3年度に、約5千4百万kWh発電しました(売電金額約6億3千万円)。

これは一般家庭ではおよそ1万3千3百世帯分の消費電力に相当します。

南部清掃工場 ふなばしさざプラ

ごみ処理量当たりの
発電電力量 全国6位!
(令和2年度)



南部清掃工場では令和3年度に、約5千9百万kWh発電しました(売電金額約6億1千万円)。

これは一般家庭ではおよそ1万4千6百世帯分の消費電力に相当します。

チャレンジ“ゼロカーボンシティふなばし”



可燃ごみ1袋(45L)を焼却するごとにCO₂が2.61kg-CO₂排出されています。市では、2050年までに温室効果ガスの排出量実質ゼロを市民・事業者・行政が一体となって目指すためのシンボルとして、地球温暖化防止ロゴマークを作成しました。市ホームページからダウンロードできますので、様々な媒体で活用ください。

皆さんの力で一体となってごみを減らし、地球温暖化を防ぎましょう。



船橋市北部清掃工場から発生する熱エネルギーを利用した、環境にやさしい施設です。温浴施設で「毎日の健康」と「リフレッシュ」にお役立ていただけるほか、スイミング、ヨガ等多彩なレクレーションプログラムも開催されます。

〈営業時間〉9時～21時

〈休館日〉(月)(※祝休の場合は翌平日)、年末年始等

〈所在地〉大神保町1356番地3

〈駐車場〉無料122台

〈問合せ〉ふなばしメグspa TEL 047-457-5151

〈ホームページ〉<https://f-meguspa.jp/>

〈料 金〉

温浴施設・健康浴施設 (税込)

区 分	料金(1回)	回数券(6回分)
一 般	500円	2,500円
小 中 学 生	250円	1,250円
65歳以上	400円	2,000円


軽運動室(部屋貸)(税込)


2時 間	610円
------	------

Legal Service 古紙リサイクル・機密文書処理・ご相談下さい。


リーガルサービス株式会社

〒273-0023
千葉県船橋市南海神1-5-19
(京葉道路、船橋インターチェンジそば)
TEL 047-401-5245
FAX 047-401-5246

 古紙回収について
詳しく情報はこちら！

 機密文書や保管文書の
溶解処理の詳しい情報はこちら！

お気軽にお問い合わせください。



船橋市一般廃棄物協同組合

地域の環境整備に貢献し よりよい船橋 を目指します

- 引越しごみ
- 空き家の片づけごみ
- 一時多量ごみ
- 事業系一般廃棄物 等

見積無料。
まずは、電話でご相談ください。
TEL : 047 - 440 - 6601

あたらしいを、あたりまえに **J:COM**

J:COMなら まとめておトク!

 テレビ  インターネット  固定電話

 ホームIoT  スマホ 

最短4日 ※J:COM TV、J:COM NETの場合。ご契約内容や混雑状況などにより、ご希望の日程にたえない場合があります。

お問い合わせはこちら！

 **0120-989-989** AM9:00~PM6:00 (年中無休)
※発信者番号を非通知に設定されている場合は、0120の前に「186」を付けてお電話ください。

Webでも! 

【ご注意】※各サービスのご利用・解約、サービス変更には工事費/手数料/初期費用および月額基本料金などが必要。※サービスにより契約期間・解約料金などが異なる。※2024年1月末現在(一部除く)。※商品内容は予告なく変更となる場合があります。※「J:COM MOBILE」を除き、J:COMサービスのお申し込みは、J:COMエリアにお住まいの方に限ります。なおJ:COMエリア内であっても、ご住所や建物によってはご利用いただけない場合があります。※一部サービスのみお客様ご自身で設置可能。※会社名・製品名・サービス名は、各社の登録商標または商標。一部申請中のものを含む。※イラストはすべてイメージ。

新規お申し込みの方なら誰でも!

「京葉ガスのでんき」なら でんきの基本料金 3か月無料!

※「低圧電力プラン」等の動力をご使用のお客さま向けのプランは対象外です。

301kWh以上ご使用ならおトクに


戸建住宅・分譲マンション、店舗、事務所などで、
電気をご使用の方におすすめ
従量電灯プラン(A,kVA)
【契約電流・契約容量：30A~60A、6kVA~50kVA未満】
東京電力エナジーパートナーの 従量電灯B/C 相当

- 東京電力エナジーパートナー従量電灯B/Cよりおトク!
※300kWh以下は東京電力エナジーパートナーと同一の料金になります。
- 提携ポイントに交換可能な
「がすたんポイント」一律**200ポイント**が付与!
※会員サイト「ウィズ京葉ガス」へのご登録が必要です。

※上記の内容は2024年1月時点のものです。予告なく変更となる場合があります。

〈お問い合わせ〉京葉ガス株式会社 葛南支社

つぎの「うれしい!」へ。 **TEL.047-426-7492**
船橋市市場5-16-18
電話受付 9:00~17:00(土曜日・日曜日・祝日を除く)

KeiYO GAS 

※この広告枠は、冊子のスペースを有効活用し、広告収入を市民の皆様の暮らしに活かそうとする取り組みです。民間事業者より広告料をいただき掲載しております。なお、広告主及び広告内容を船橋市が推奨するものではありません。広告内容に関する質問は、広告主に直接お問い合わせください。

粗大ごみ (有料)

事前にお申し込みください。

- 対象になるもの ●長辺が概ね 50cm を超える可燃性のもの
●不燃ごみ袋 (20 リットル) に入らない不燃性のもの

① 粗大ごみ受付センターに申し込む

電話で申し込む

☎ **047-457-4153**
(FAX 047-457-4221)


受付は 1 世帯 1 回 5 点までです。
お申し込みから 7 日後に次の申し込みができます。

受付時間 月曜日～金曜日 (祝休日除く)
午前 9 時～午後 4 時

※月曜日・休日明けはお申し込みが多いため、電話がつながりにくくなります。



ハガキで申し込む

	2740082
船橋市大神保町1360番地1 船橋市粗大ごみ受付センター 行	

<記載事項>

- ①住所
- ②氏名(フリガナ)
- ③電話番号
- ④粗大ごみの持ち出し場所
- ⑤粗大ごみの品名・個数 (1つずつ全て記入)
- ⑥昼間の連絡先(電話番号)

後日、収集日などをお知らせしますので、昼間の連絡先を記入してください。

Eメール・FAXで申し込む

船橋市 粗大ごみの出し方

検索



② 船橋市粗大ごみ処理券を購入する



処理手数料は

[370円][740円][1,110円][1,480円]

の4段階です。受付センターが指定した料金分の処理券を購入してください。

処理券取扱店

- 市内のコンビニエンスストア
- 商店会・地区社協・漁協など



このシールが
目印です。

❗ 処理券の払い戻しは
できません。

取扱店以外では販売していませんのでご注意ください。詳しくはクリーン推進課 (☎ 047-436-2434) までお問い合わせいただくか、市ホームページ「粗大ごみ処理券購入方法」のページをご確認ください。

③ 粗大ごみ処理券を粗大ごみに貼って、収集日当日に出す

- 処理券に収集日とお名前を記入して、粗大ごみに貼ってください。
- 受付センターがお知らせした収集日当日の朝 8 時 30 分までに、受付センターが指定した場所に出してください。

❗ 家の中に入ったの収集はしません。 ❗ 収集日は指定できません。

クリーンサポート収集

高齢者 (65 歳以上)、障害者のみの世帯などで粗大ごみの運び出しが困難な場合、屋内より粗大ごみの持ち出しを行います。粗大ごみ受付センターにお問い合わせください。