

# オンライン子育てカフェ @ホームふなばし

## 申し込み操作方法 (携帯版)

令和3年7月7日版

# ①「船橋市 オンライン 子育て」で検索し、下記画面に入る

2:03 2G 4G+ 5G+ 電波 電池

## おうちで相談！オンラインで子育てをサポート【交流会・個別相談】

更新日：令和3(2021)年7月5日（月曜日） ページID：P091365

ツイート シェア 0

船橋市では子育てを応援するため、「オンライン子育てカフェ@ホームふなばし（オンライン交流会）」と「オンライン子育て相談」を5月から開催しています。新型コロナウイルス感染症の影響で外出を控えている方、子育て中のママやパパと気軽に話をしたい方、子育ての悩みを誰かに相談したい方、ぜひ、参加してみてください。子育て支援センターのコーディネーターがアドバイスします。

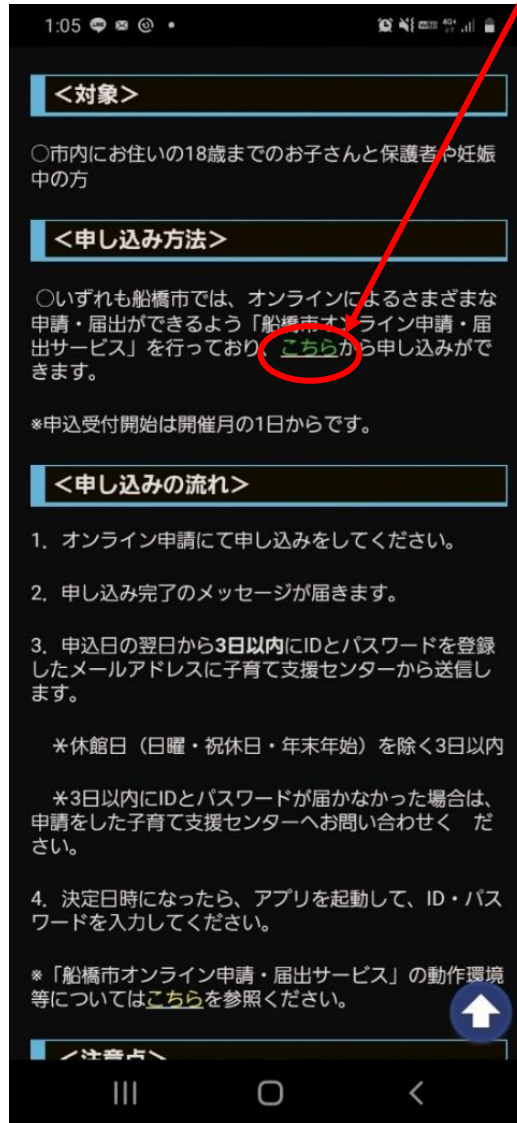


- ◆◆スマートフォンやパソコン、タブレットがあれば自宅から気軽に参加できます。
- ◆◆オンラインが初めてでも、お子さんが一緒でも大丈夫です。

◆「オンライン子育てカフェ@（アット）ホームふなばし（オンライン交流会）」（予約制・各回先着5人）

月1回。子育て中の家族が普段の悩みをみんなで交

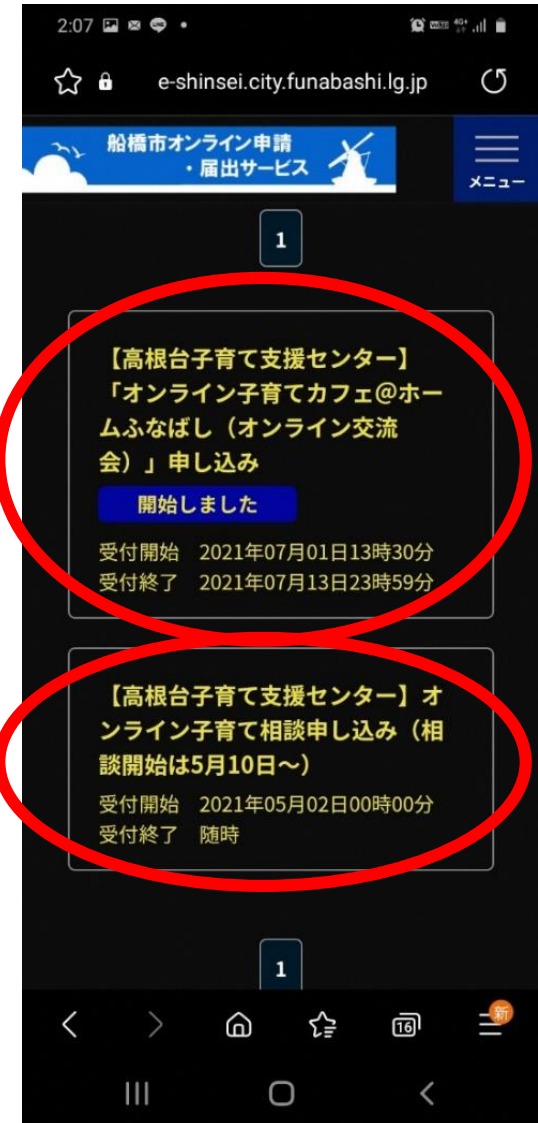
## ② 画面をスクロールして、「こちら」をクリックする



### ③ 交流会、相談、あそびの会、つどい等、希望の箇所をクリックする

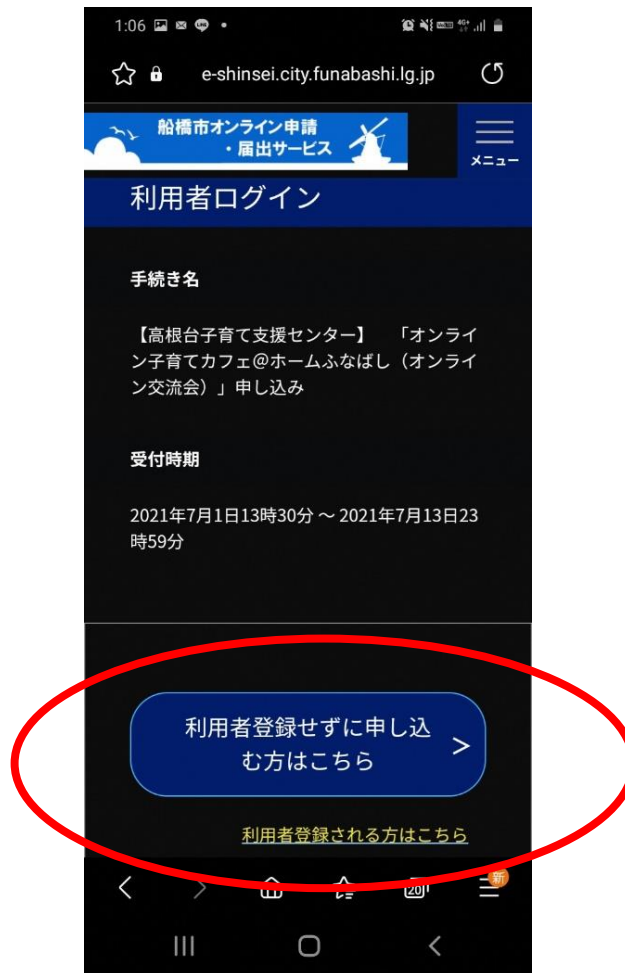


下にスクロールして検索  
または  
手続き名「子育て支援センター」で検索

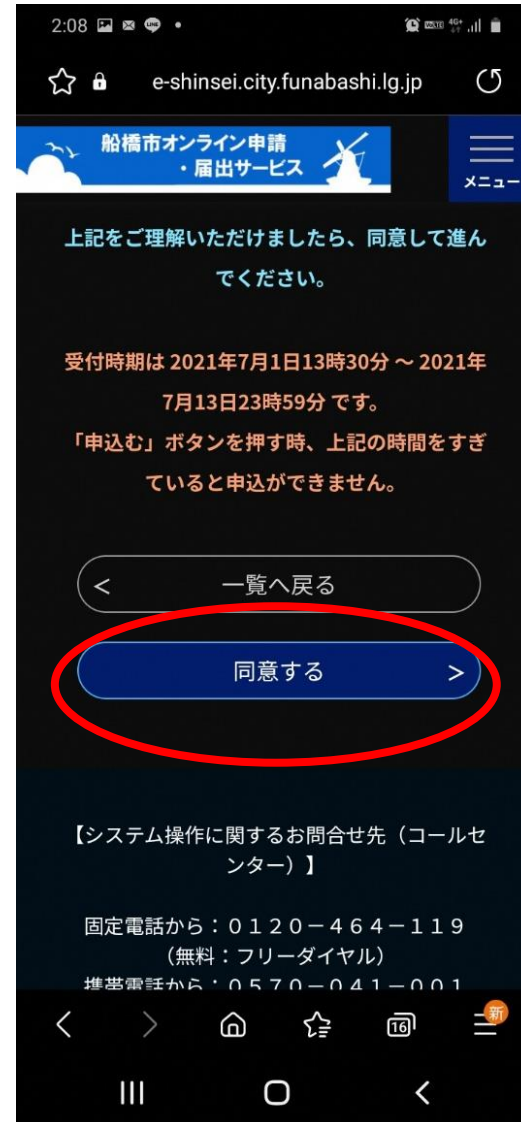
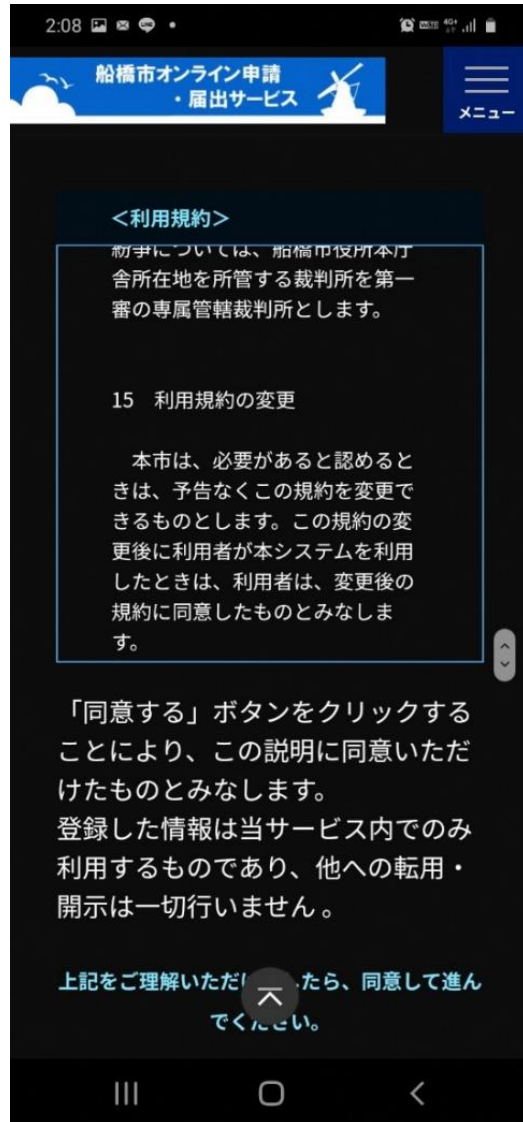


④「利用者登録をせずに申し込む方法」と、次回からログインが簡単になる「利用者登録して申し込む方法」があります。

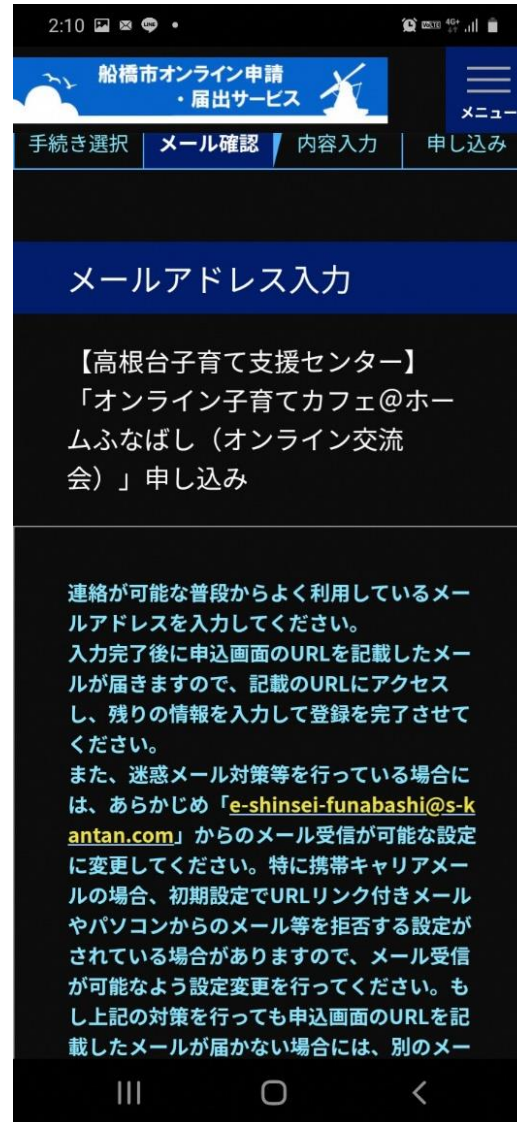
どちらを選んでいただいても大丈夫です。



## ⑤ 利用規約を読み「同意する」をクリックする



## ⑥ 連絡先メールアドレスを入力して「完了する」をクリックする



2:10

船橋市オンライン申請  
・届出サービス

メニュー

手続き選択 | メール確認 | 内容入力 | 申し込み

### メールアドレス入力

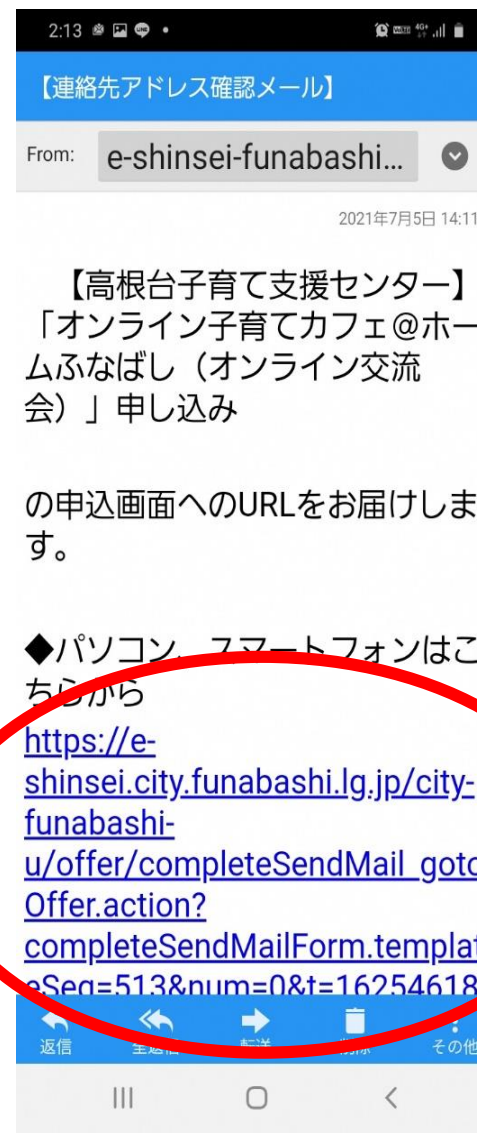
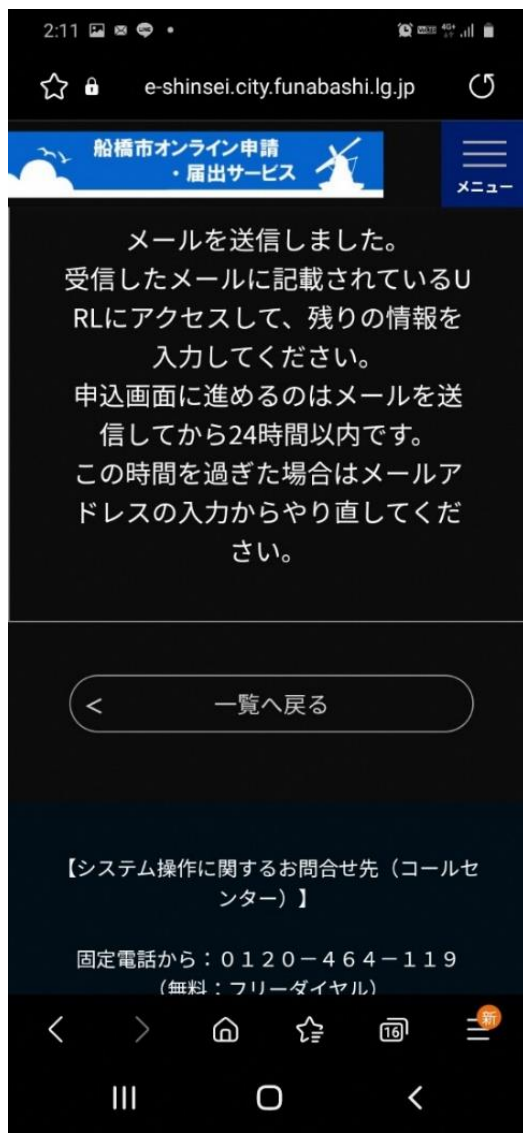
【高根台子育て支援センター】  
「オンライン子育てカフェ@ホーム  
ふなばし（オンライン交流  
会）」申し込み

連絡が可能な普段からよく利用しているメールアドレスを入力してください。  
入力完了後に申込画面のURLを記載したメールが届きますので、記載のURLにアクセスし、残りの情報を入力して登録を完了させてください。

また、迷惑メール対策等を行っている場合には、あらかじめ「[e-shinsei-funabashi@s-kanatan.com](mailto:e-shinsei-funabashi@s-kanatan.com)」からのメール受信が可能な設定に変更してください。特に携帯キャリアメールの場合、初期設定でURLリンク付きメールやパソコンからのメール等を拒否する設定がされている場合がありますので、メール受信が可能なよう設定変更を行ってください。もし上記の対策を行っても申込画面のURLを記載したメールが届かない場合には、別のメー

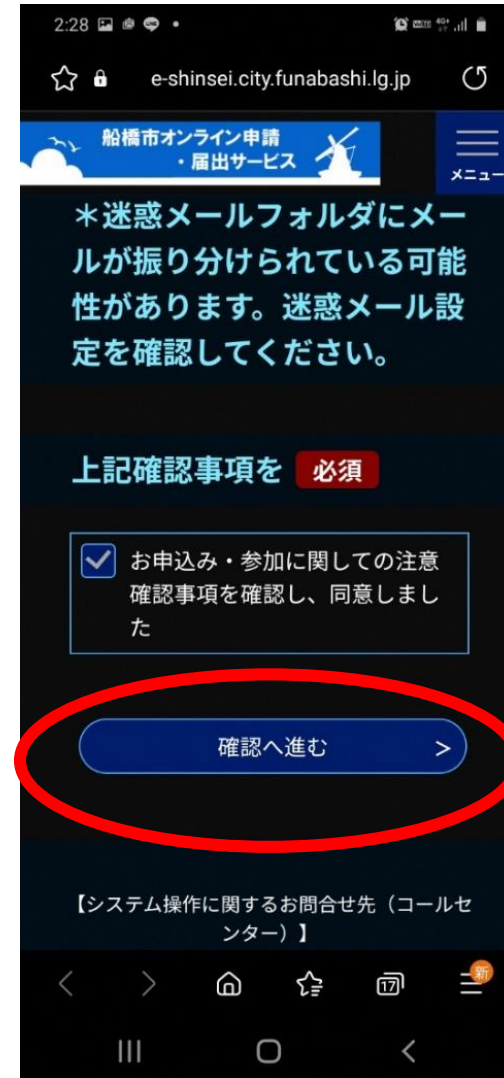
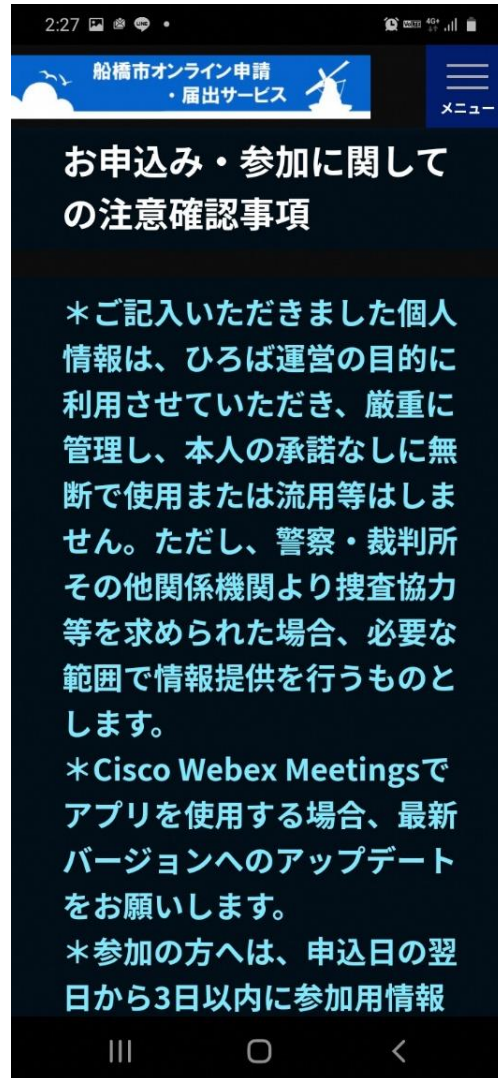
⑦ 入力したアドレスへ【連絡先アドレス確認メール】が届きます。

届いたメールの本文中に記載のURLにアクセスする。





⑧ 必要事項を入力の上、ページ下部の「お申し込み・参加に関しての注意確認事項」を読み、「同意しました」にチェックを入れ、「確認へ進む」をクリックする。



⑨ 申込確認より内容に間違いがないか確認し、  
「申込む」をクリック

・ 3営業日以内に子育て支援センターから申込みの結果を、ミーティング番号とパスワードを添付しご登録のアドレス宛にメールします。

・ 申し込みを完了されましたら、「Cisco Webex Meetings」のアプリをインストールしてください。

参加当日は、事前に送られてきた「ミーティング番号」と「パスワード」を入力してご参加ください。