




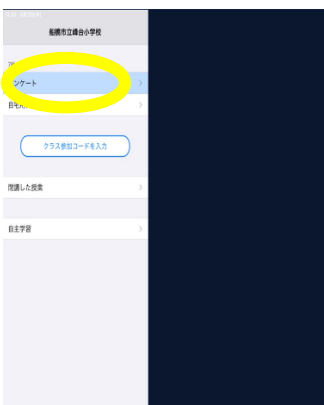
①パスコードに、キャリアパスポートに入っているアカウントシートの端末管理番号を入力する。



②「ロイロノート」を選択する。



③×を押して、終了を選択。



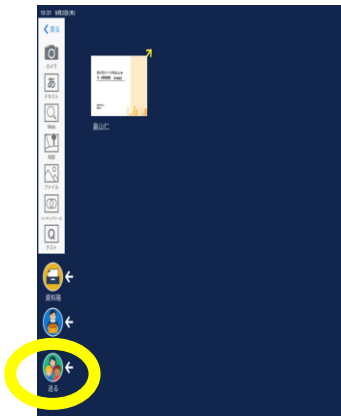
④各クラス指定された教科を選択する。



⑤ 「ノートを新規作成」を選択する。

「2021年9月3日」の、ノートを作成する。

(すでに作成されている場合はそれを使用)



⑥ 「送る」を開き、「ロイロノート練習」を選択する。開かない場合は、画面右上の「使う」をタップする。



⑦ 回答を選択して、アンケートに答える。



⑧ 「回答を送信する」を選択して終了。

